

Keuringsverslag van een elektrische laagspanning- en zeer lage spanningsinstallatie

NIET CONFORM

Datum keuring: 01/12/2023

Inspecteur: Peter Maessen

Mentor:

Installateur: -

ID-label:

Klantreferentie:

B.T.W. nr.:-

Merk en type meettoestel: Metrel
ET61557

Serienummer: 18460190

Datum verslag: 01/12/2023

Plaats van het onderzoek

Straatnaam	Villalaan
Huisnummer	1
Busnummer	
Postcode	1601
Gemeente	Sint-Pieters-Leeuw
Land	België

Eigenaar

Naam	
Straatnaam	
Huisnummer	
Busnummer	
Postcode	
Gemeente	
Land	

Installateur

Naam	-
BTW nr.	-
Telefoonnummer	
E-mail	-

Type : niet huishoudelijke installatie (winkelpand, kantoor, restaurant) ≤ 63A

EAN : 541 448 820 054 460 056

Teller Nr.: : 15996094

Afbeelding schakel- en verdeelbord:



Aard onderzoek:

Netbeheerder: FLUVIUS

Aantal borden: 3

Aardelektrode: Verticaal of schuin in de grond gedreven staven, pennen of geleiders

Controlebezoek van een niet huishoudelijke installatie volgens (KB 08/09/2019) - AREI Boek 1- 9.1.1, 6.5. en 4.2.4.4.

Spanning: 3-230V

Meter / bord verbinding: 6 mm²

Max beveiliging: 25 A


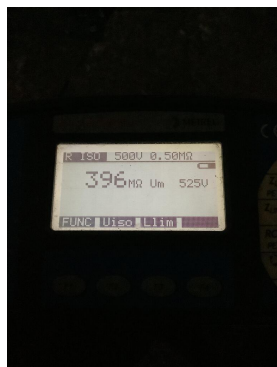
Aantal kringen: 19

Ri algemeen: 396 MΩ

RE: 50,0 Ω

OK

NOK



DIFFERENTIEELSTROOMINRICHTING

ΔI (mA)	In (A)	In - andere (A)	I _t	Type	Beveiligde kringen	Test	x 2,5
300	40		22,5kA2s (3000A)	A	19	OK	OK
30	40		22,5kA2s (3000A)	A	2	OK	OK
30	40		22,5kA2s (3000A)	A	14	OK	OK
30	40		22,5kA2s (3000A)	A	1	OK	OK

BESCHRIJVING INSTALLATIE

Aantal kringen	Curve	Bescherming IN (A)	(andere)	P	Sectie (mm ²)
1	C	40		3	10
2	C	20		2	2,5
1	C	6	Bord2	2	1,5
1	C	16	Bord3	2	2,5
13	C	20	Bord4	2	2,5
1	C	16		2	2,5

Visueel nazicht (algemeen)	NOK	Directe aanraking	NOK	Indirecte aanraking	NOK
Aansluitingen	NOK	schema in bijlage door Aceg vzw	NA		
Equipotentiale verbindingen	OK	Doorsnede geleiders	OK		
Continuïteit	OK	Verlichting / toestellen	OK		
Uitwendige invloeden	NOK				

OPMERKINGEN - INBREUKEN - NOTA'S

I1.01 Ééndraadschema van de installatie is te voorzien en/of te vervolledigen. (Boek 1 Afdeling 2.12 - 2.13 en 3.1.2 en 9.1.2) Afwezig

I1.02 Situatieschema van de installatie is te voorzien en/of te vervolledigen. (Boek 1 Afdeling 2.12 - 2.13 en 3.1.2 en 9.1.2) Afwezig

I1.04 Adresgegevens of gegevens installateur ontbreken of zijn onvolledig op het ééndraadsschema en/of situatieplan. (Boek 1 Afdeling 2.12 - 2.13 en 3.1.2 en 9.1.2)

I2.04 De spreidingsweerstand is groter dan 30 ohm en kleiner dan 100 ohm, maar bijkomende voorwaarden inzake differentieelschakelaars zijn niet vervuld. Aarding bij voorkeur te realiseren kleiner dan 30 ohm. (Boek 1 Onderafdeling 4.2.3.2. en 5.4.2.1.)

I5.02 De aanduiding van de stroomkringen en/of apparatuur, aansluitklemmen, enz dient aangebracht of vervolledigd te worden. (Boek 1 Onderafdeling 3.1.3.1. en 3.1.3.3.A. en 5.1.6.1)

I5.02.01 Elke elementaire stroombaan moet met een hoofdletter aangeduid worden. Elk lichtpunt, contactdoos, moeten genummerd worden in volgorde gezien vanaf de beschermingsinrichting tegen overstroom. (Boek 1 onderafdeling 3.1.2.1.)

I5.13 De nominale spanning dient duidelijk vermeld te worden op een oordeelkundig gekozen plaats. (Boek 1 Onderafdeling 3.1.3.3.)

I8.11 De kabels van het type XVB, VVB, XGB en/of C/VGVB moeten mechanisch beschermd worden tot op minimale hoogte van 10cm boven vloemniveau. (Boek 1 Onderafdeling 5.2.1.5.)

I9.02 Schakelaar, contactdoos of aftakdoos herschikken en opnieuw bevestigen. (Boek 1 Onderafdeling 1.4.1.3.)

Kabelgoten stopcontacten

nota/note 18 De elektrische installatie is grondig na te zien en conform te maken volgens de voorschriften van het AREI boek 1.

nota/note 26 Op moment van controle konden wij geen aardingsmeting uitvoeren volgens de wettelijk 50 voorgeschreven manier, een vereenvoudigde meting werd tijdelijk uitgevoerd. Men dient een degelijke meting uit te voeren om een definitief standpunt in te nemen over de aardingsweerstand. De waarde van de vereenvoudigde meting is:

nota/note 3 Het is niet uitgesloten dat bij een nacontrole bijkomende inbreuken worden vastgesteld bij voorleggen schema's.

BESLUIT

- De elektrische installatie voldoet niet aan de voorschriften van het KB 08/09/2019 - AREI Boek 1.** Een aanvullend bezoek moet door hetzelfde organisme worden uitgevoerd vóór 1/12/2024. De werken, nodig om de tijdens het controlebezoek vastgestelde inbreuken te doen verdwijnen, moeten zonder vertraging worden uitgevoerd en alle gepaste maatregelen worden genomen opdat, indien de installatie in dienst blijft, deze inbreuken geen gevaar vormen voor de personen of goederen.

Voor huishoudelijke installaties wordt bovendien:

- het nazicht op de verdwijning van de inbreuken verricht door het erkend organisme dat het controlebezoek heeft uitgevoerd
- de Federale Overheidsdienst die Energie onder zijn bevoegdheid heeft, binnen een termijn van één jaar door het erkend organisme dat het controlebezoek heeft uitgevoerd, ingelicht van het bestaan van inbreuken ingeval geen gevolg wordt gegeven aan het in orde brengen van de installatie.

Deze pdf-versie van het keuringsverslag is de originele versie en mag worden verspreid..

Aantal bijlage(n):

VRIJGAVE VAN HET KEURINGSVERSLAG

De inspecteur Peter Maessen

Peter Maessen



ACEG VZW - #192

Plichten van de eigenaar, beheerder, huurder voor de installatie onderworpen aan het AREI Boek 1 afdeling 9.1.1.

Het verslag dient te worden bewaard in het dossier van de elektrische installatie.
 Elke wijziging dient te worden vermeld in het elektrisch dossier.
 Elk ongeval overkomen van personen en te wijten, rechtsreeks of onrechtstreeks, aan de aanwezigheid van de elektrische installatie dient onmiddellijk meegedeeld te worden aan de algemene Directie Energie van de Federale Overheidsdienst Economie.

Kwaliteit


De reproductie van dit document is enkel toegelaten in zijn integrale vorm en enkel met het schriftelijk akkoord van het controleorganisme en de aanvrager.
 De keuring beperkt zich tot de zichtbare en normaal toegankelijke delen van de installatie.

Voor vragen of algemene voorwaarden verwijzen wij graag naar www.aceg.be

BE53 0689 0209 2953 | BTW BE0839.866.481

Stappenplan voor een installatie die niet conform is:

Stap 1	Stap 2	Stap 3
Lees dit proces-verbaal zorgvuldig zorg ervoor dat alle inbreuken worden opgelost en besteed voldoende aandacht aan de eventuele nota's.	Als alle inbreuken zijn verholpen neem terug contact op met ACEG of met uw keurder van ACEG en maak een nieuwe afspraak.	ACEG staat tot uw dienst voor alle noodzakelijke keuringen en staat u bij als er iets niet duidelijk is.





EAN541448820054460056























