

## Procès-verbal de contrôle d'une installation électrique en BT et TBT

CONFORME

Date inspection: 31/07/2024    Inspecteur: Romain Scheepmans    Mentor:    Installateur: mariusjuganaru@gmail.com

Étiquette d'identification: Marius Juganaru

N° TVA:-

Référence client:

Marque et type d'appareil de mesure:  
Metrel MI 3102 BT

Numéro de série: 23021926

Date rapport: 31/07/2024

### Adresse de l'installation

Rue Rue François Gay  
 Numéro 141  
 Boîte  
 Postcode 1150  
 Commune Woluwe-Saint-Pierre  
 Pays Belgique

### Propriétaire

Nom Marius Juganaru  
 Rue Rue François Gay  
 Numéro 141  
 Boîte  
 Postcode 1150  
 Commune Woluwe-Saint-Pierre  
 Pays Belgique

### Installateur

Nom mariusjuganaru@gmail.com  
 N° TVA -  
 Numéro de téléphone +32 470 41 01 03  
 E-mail mariusjuganaru@gmail.com

Type : appartement

EAN : 54

N° compteur : 1 SAG3100305216

Non communiqué

Image du tableau de repartition et de manoeuvre:



### Type de contrôle:

Visite de contrôle d'une installation domestique selon (AR 08/09/2019) - RGIE Livre 1 - 6.5. et 4.2.4.3.

Distributeur: SIBELGA

Tension: 3~230V

Liaison comp / tableau: 10 mm

Protection Max: 25 A

Nombres tableaux: 3

Nombre de circuits: 20



Prise de terre: Electrode verticale ou barres de terre enterrée(s)

Ri général: 1,98 MΩ

RE: 25 Ω

OK

OK



**DISPOSITIF DE PROTECTION À COURANT DIFFÉRENTIEL - RÉSIDUEL**

IΔ (mA)	In (A)	In - autres (A)	IΔt	Type	Circuits protégés	Test	x 2,5
300	40		22,5kA2s (3000A)	A	Tous	OK	OK
30	40		22,5kA2s (3000A)	A	15	OK	OK

**DESCRIPTION INSTALLATION**

Nombres circuits	Curve	Protection IN (A)	(autres)	P	Section (mm²)
Voir plans	-	-	-	-	-
<b>Contrôle visuel (général)</b>	OK	<b>Contact direct</b>	OK	<b>Contact indirect</b>	OK
<b>Raccordement</b>	OK	<b>schéma en annexe par Aceg asbl NA</b>			
<b>Liaisons équipotentielles</b>	BON	<b>Section des conducteurs</b>	OK		
<b>Continuité</b>	OK	<b>Éclairage / machines</b>	NVT		

**REMARQUES / INFRACTIONS / NOTES**

nota/note 27 Le code EAN de l'installation n'a pas pu nous être communiqué durant notre visite.

**CONCLUSION**

- L'installation électrique est conforme aux prescriptions de l'AR 08/09/2019 - RGIE Livre 1. La prochaine visite de contrôle est à prévoir avant le 31/7/2049
- Les mesures nécessaires ont été prises afin de s'assurer que les bornes d'entrée du dispositif de protection à courant différentiel-résiduel, placé au début de l'installation soit sécurisé par plombage.
- Le(s) schéma(s) unifilaires et le(s) plan(s) de position ont été signés par l'organisme agréé.

Cet exemplaire en pdf est la version originale et peut être diffusé en copie.

Nombre d'annexe(s):

**PUBLICATION DU RAPPORT D'INSPECTION**

L'inspecteur Romain Scheepmans

*Romain Scheepmans*  
**Romain Scheepmans**  
 ACEG VZW- #373

**Devoirs du propriétaire ou locataire dans les installations soumises au RGIE Livre 1 section 9.1.2.**

Le procès-verbal de conformité ou de visite doit être conservé dans le dossier électrique de l'installation.  
 Chaque modification apportée à l'installation doit être mentionnée dans le dossier électrique.  
 Tout accident survenu aux personnes et dû directement ou indirectement à la présence d'installation électrique doit être communiqué à la Direction générale de l'Energie du Service public fédéral Economie.

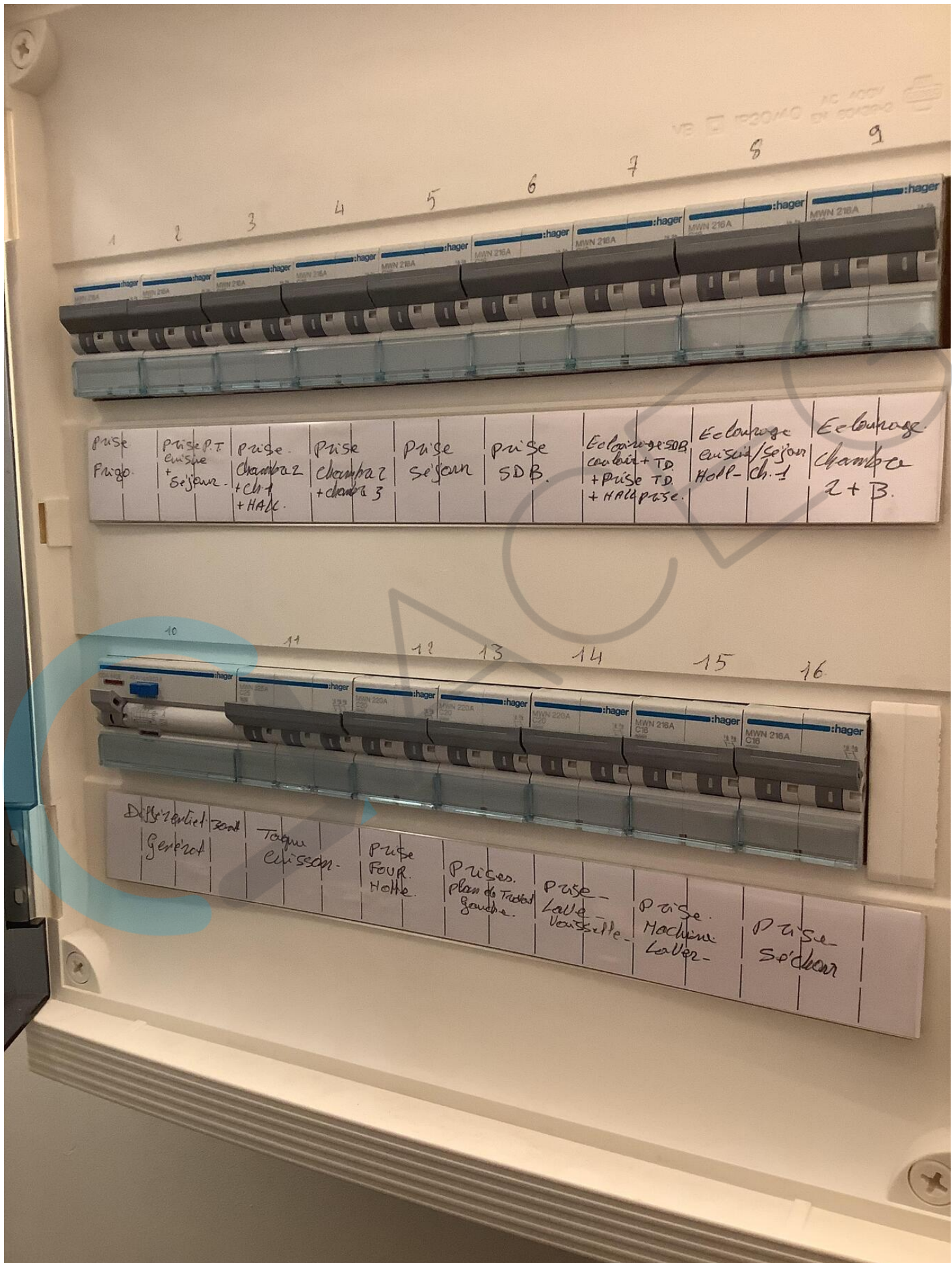
**Qualité**


La reproduction de ce rapport n'est autorisée que sous sa forme intégrale et uniquement avec l'accord écrit de l'organisme et du demandeur.  
 Le contrôle a porté sur les parties visibles et normalement accessibles de l'installation.

**Feuille de route pour une installation qui est conforme:**

<b>Etape 1</b>	<b>Etape 2</b>	<b>Etape 3</b>	<b>Etape 4</b>
Lisez ce protocole attentivement et faites attention à toutes les notes.	Si vous faites des modifications ou extensions importantes à l'installation, vous devez les faire contrôler.	Le prochain contrôle périodique est prévu pour 31/7/2049	ACEG est à votre service pour tout autres contrôles nécessaires.









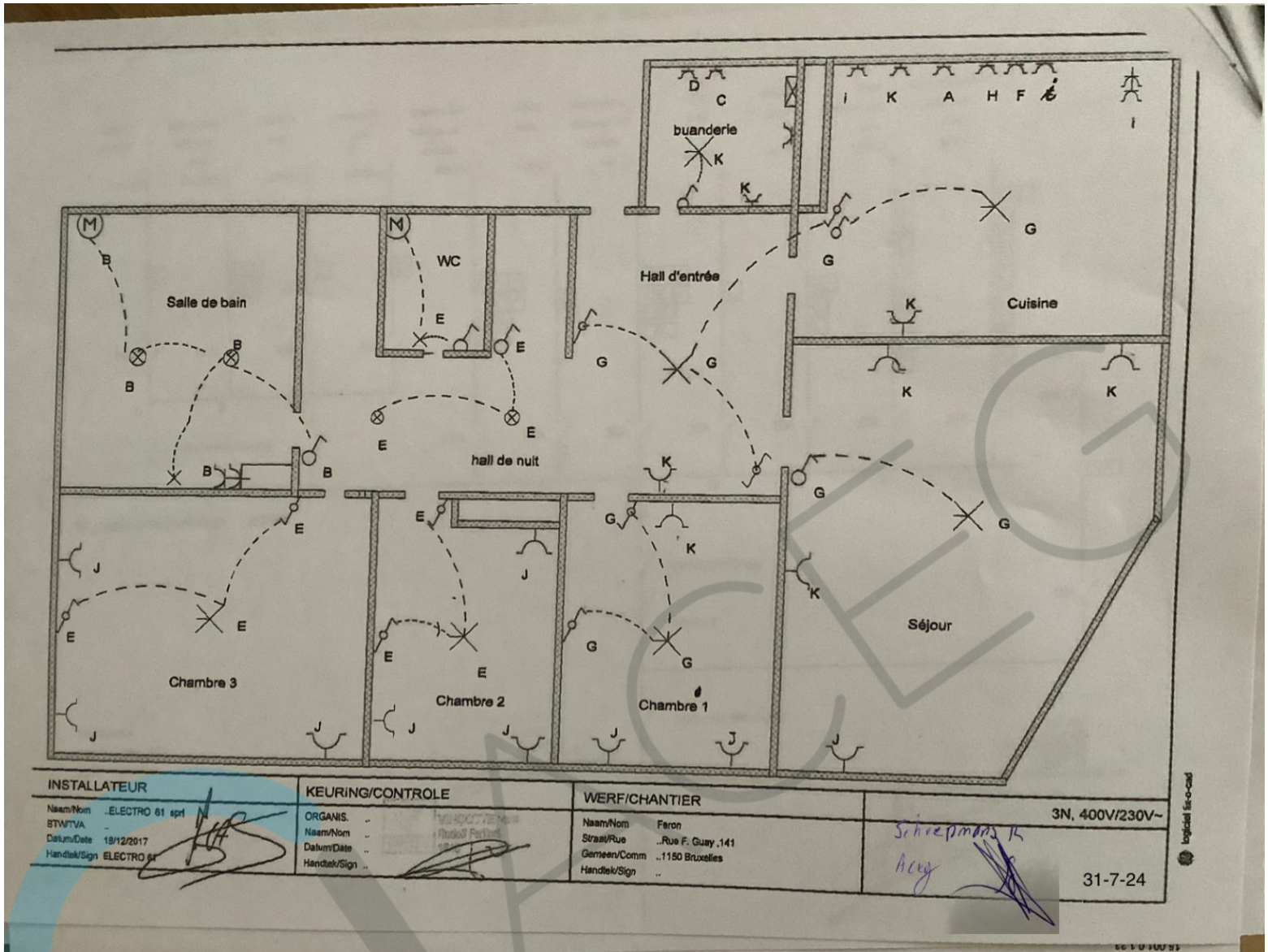












INSTALLATEUR	KEURING/CONTROLE	WERF/CHANTIER	
Naam/Nom .. ELECTRO 61 sprl BTW/TVA .. Datum/Date .. 18/12/2017 Handtek/Sign .. ELECTRO 61	ORGANIS. .. Naam/Nom .. Datum/Date .. Handtek/Sign ..	Naam/Nom .. Feron Straat/Rue .. Rue F. Guay, 141 Gemeen/Comm .. 1150 Bruxelles Handtek/Sign ..	3N, 400V/230V~  Schepmans R Acy 31-7-24

