



vzw - AIB-VINÇOTTE BELGIUM - asbl  
 Exploitatiezetel: Jan Olieslagerslaan 35 • 1800 Vilvoorde  
 Tel +32(0)2 674 57 11 • fax +32(0)2 674 59 59 • info@vincotte.be • www.vincotte.com  
 Maatschappelijke zetel: Diamant Building • Boulevard A. Reyerslaan 80 • 1030 Brussels

Verslag nr.: P030018216

N **020902**

Safety, quality and environmental services

Reg

Antwerpen - Limburg : Tel.: 03 221 86 11  
 Brabant : Tel.: 02 674 57 11  
 Oost & West Vlaanderen : Tel.: 09 244 77 11  
 Wallonië : Tel.: 081 432 611

Resi. Code:

1

**PROCES-VERBAAL VAN GELIJKVORMIGHEIDSONDERZOEK EN/OF CONTROLEBEZOEK VAN EEN ELEKTRISCHE LAAGSPANNINGSINSTALLATIE**

Lid nr.: ..... Aanvrager: Eleptio Quire BVBA

Verantwoordelijke voor de werken: ..... Installatie: ..... Eigenaar of beheerder: .....

Naam, Voornaam: Eleptio Quire BVBA Naam, Voornaam: .....  
 Adres: Warme Lembang 62 nr. 3  
 Ident. Kaart nr.: ..... Post nr. + Stad: 6000 Brugge  
 BTW nr.: BE 472703542 Tel: .....

Basis van het onderzoek:  Algemeen Reglement op de Elektrische Installaties (AREI)  ARAB  .....

<input checked="" type="checkbox"/> Art 270	<input checked="" type="checkbox"/> ingebruikname	<input type="checkbox"/> wijziging	<input type="checkbox"/> uitbreiding	<input checked="" type="checkbox"/> Art 86	<input type="checkbox"/> Art 271bis	<input checked="" type="checkbox"/> ① Woonenheid
<input type="checkbox"/> Art 271	<input type="checkbox"/> mobiel	<input type="checkbox"/> tijdelijk		<input type="checkbox"/> Art 87	<input type="checkbox"/> Art 278	<input type="checkbox"/> ② Huishoudelijke werkeenheid
<input type="checkbox"/> Art 276	<input type="checkbox"/> periodiek	<input type="checkbox"/> controle		<input type="checkbox"/> Art 88	<input type="checkbox"/> Art .....	<input type="checkbox"/> ③ Gemeenschappelijke delen
	<input type="checkbox"/> verzwaring	<input type="checkbox"/> Art 276bis: verkoop van een woonenheid		<input type="checkbox"/> Art .....	<input type="checkbox"/> Art .....	<input type="checkbox"/> ④ Werkeenheid

**Algemene gegevens elektrische installatie:**

Gegevens verdelers	EAN	<input type="checkbox"/> EAN niet meegedeeld	<input checked="" type="checkbox"/> kWh meter niet geplaatst
	kWh meter nr.: .....	Meterstand dag: .....	nacht: .....
Gegevens installatie	Bescherming aansluiting (A): <input type="checkbox"/> 20 <input type="checkbox"/> 25 <input type="checkbox"/> 32 <input type="checkbox"/> 40 <input type="checkbox"/> 50 <input type="checkbox"/> 63 <input type="checkbox"/> 80 <input type="checkbox"/> 100 <input type="checkbox"/> .....	nr.: .....	
	Ontworpen voor U <sub>N</sub> : <input type="checkbox"/> 230V <input checked="" type="checkbox"/> 3x230V <input type="checkbox"/> 3N400V <input type="checkbox"/> .....	Type aardelektrode:	
	Maximale nominale stroom (A): <input type="checkbox"/> 20 <input type="checkbox"/> 25 <input type="checkbox"/> 32 <input checked="" type="checkbox"/> 40 <input type="checkbox"/> 50 <input type="checkbox"/> 63 <input type="checkbox"/> 80 <input type="checkbox"/> 100 <input type="checkbox"/> .....	<input type="checkbox"/> aardingslus <input type="checkbox"/> pen / baar	
Beschrijving installatie	Voedingsleiding hoofdbord: <u>4</u> x <u>16</u> mm <sup>2</sup> - Type: <u>XV0</u>	<input type="checkbox"/> .....	
	Algemene differentieelstroominrichting: <u>40</u> A / <u>300</u> mA	Aantal borden: <u>1</u>	Aantal eindstroombanen: <u>17</u>
<input checked="" type="checkbox"/> Zie bijlage			

**Metingen - testen - controles - verzegeling:**

Rechtstreekse aanraking  Onrechtstreekse aanraking  Montage  Toestellen  Materieel  >/doorsnede  Schema's

Aardingsweerstand 16,6 Ω  Algemeen isolatieniveau: 1 MΩ  Controle foutlus  Aardingscontinuïteit  Test DSI

Differentieelstroominrichting:  werd verzegeld  was verzegeld  was niet verzegeld  kan niet verzegeld worden

**Inbreuken - Opmerkingen (voor de betekenis van eventuele codes: zie keerzijde)**

Inbreuken Nieuwe installatie	<u>geen inbreuken vastgesteld</u>	Visum DNB:
<input type="checkbox"/> Nihil		
Inbreuken Bestaande installatie		Aangestelde DNB:
<input type="checkbox"/> Nihil		Naam:
Opmerkingen		Visum:
<input checked="" type="checkbox"/> Nihil		

**Besluit(en):**

De nieuwe installatie voldoet  voldoet niet aan het AREI.  
 De bestaande installatie voldoet  voldoet niet aan het AREI.

De installatie dient opnieuw gecontroleerd te worden: vóór 28/11/2008  
 • door hetzelfde erkend organisme (\*\*)  
 (\*) termijn onder voorbehoud van wijziging van de reglementering

**Agent bezoeker:**

Naam: Hermet Beut Agent nr.: 3500 Datum: 28/11/2008  
 Aantal bijlagen:  Situatieschema(s): 1  Eéndraadsschema(s): 1

Voor de directeur generaal: Handtekening

Dit proces-verbaal dient bewaard te worden in het dossier van de elektrische installatie en dit dossier dient elke aangebrachte wijziging te vermelden.  
 De Federale overheidsdienst economie dient bij ieder ongeval, rechtstreeks of onrechtstreeks te wijten aan elektriciteit waarbij personen betrokken zijn, ingelicht te worden.  
 (\*) De werken, nodig om de inbreuken te doen verdwijnen, moeten zonder vertraging uitgevoerd worden en alle maatregelen moeten getroffen worden opdat de in overtreding zijnde installatie, indien ze in dienst blijft, geen gevaar vormt voor personen of goederen. Indien bij het nieuw controlebezoek, na max. 1 jaar, de overtredingen niet verdwenen zijn moet het erkend organisme een kopie van het proces-verbaal van het controlebezoek overmaken aan de Algemene Directie Energie die belast is met het hoog toezicht.





vzw - AIB-VINÇOTTE BELGIUM - asbl  
 Exploitatiezetel: Jan Olieslagerslaan 35 • 1800 Vilvoorde  
 Tel +32(0)2 674 57 11 • fax +32(0)2 674 59 59 • info@vincotte.be • www.vincotte.com  
 Maatschappelijke zetel: Diamant Building • Boulevard A. Reyerslaan 80 • 1030 Brussels

Verslag nr.: 10300-1612-1611

N **020903**

Safety, quality and environmental services

*nacht*

- Antwerpen - Limburg : Tel.: 03 221 86 11  
 Brabant : Tel.: 02 674 57 11  
 Oost & West Vlaanderen : Tel.: 09 244 77 11  
 Wallonië : Tel.: 081 432 611

Resi. Code:

1

**PROCES-VERBAAL VAN GELIJKVORMIGHEIDSONDERZOEK EN/OF CONTROLEBEZOEK VAN EEN ELEKTRISCHE LAAGSPANNINGSINSTALLATIE**

Lid nr.: ..... Aanvrager: Elektrische Quiriche

Verantwoordelijke voor de werken:	Installatie:	Eigenaar of beheerder:
Naam, Voornaam: <u>Elektrische Quiriche</u>	Naam, Voornaam: .....	Naam, Voornaam: .....
Ident. Kaart nr.: .....	Adres: <u>Wouwe Gontweg 3</u>	Adres: .....
BTW nr.: BE <u>472783542</u>	Post nr. + Stad: <u>2000 Brugge</u>	Post nr. + Stad: .....
	Tel: .....	Tel: .....

Basis van het onderzoek:  Algemeen Reglement op de Elektrische Installaties (AREI)  ARAB  .....

<input checked="" type="checkbox"/> Art 270	<input checked="" type="checkbox"/> ingebruikname	<input type="checkbox"/> wijziging	<input type="checkbox"/> uitbreiding	<input checked="" type="checkbox"/> Art 86	<input type="checkbox"/> Art 271bis	<input checked="" type="checkbox"/> ① Wooneenheid
<input type="checkbox"/> Art 271	<input type="checkbox"/> mobiel	<input type="checkbox"/> tijdelijk		<input type="checkbox"/> Art 87	<input type="checkbox"/> Art 278	<input type="checkbox"/> ② Huishoudelijke werkeenheid
<input type="checkbox"/> Art 276	<input type="checkbox"/> periodiek	<input type="checkbox"/> controle		<input type="checkbox"/> Art 88	<input type="checkbox"/> Art .....	<input type="checkbox"/> ③ Gemeenschappelijke delen
	<input type="checkbox"/> verzwaring	<input type="checkbox"/> Art 276bis: verkoop van een wooneenheid		<input type="checkbox"/> Art .....	<input type="checkbox"/> Art .....	<input type="checkbox"/> ④ Werkeenheid

**Algemene gegevens elektrische installatie:**

Gegevens verdelers	EAN	<input type="checkbox"/> EAN niet meegedeeld	<input checked="" type="checkbox"/> kWh meter niet geplaatst
	kWh meter nr.: .....	Meterstand dag: .....	nacht: .....
Gegevens installatie	Bescherming aansluiting (A): <input type="checkbox"/> 20 <input type="checkbox"/> 25 <input type="checkbox"/> 32 <input type="checkbox"/> 40 <input type="checkbox"/> 50 <input type="checkbox"/> 63 <input type="checkbox"/> 80 <input type="checkbox"/> 100 <input type="checkbox"/> .....	<input type="checkbox"/> kWh excl. nacht meter: .....	
	Ontworpen voor U <sub>N</sub> : <input type="checkbox"/> 230V <input checked="" type="checkbox"/> 3x230V <input type="checkbox"/> 3N400V <input type="checkbox"/> .....	Type aardelektrode: .....	
	Maximale nominale stroom (A): <input type="checkbox"/> 20 <input type="checkbox"/> 25 <input type="checkbox"/> 32 <input checked="" type="checkbox"/> 40 <input type="checkbox"/> 50 <input type="checkbox"/> 63 <input type="checkbox"/> 80 <input type="checkbox"/> 100 <input type="checkbox"/> .....	<input type="checkbox"/> aardingslus <input type="checkbox"/> pen / baar	
Beschrijving installatie	Voedingsleiding hoofdbord: ..... X <u>4x10</u> mm <sup>2</sup> - Type: <u>XUB</u>	<input type="checkbox"/> .....	
	Algemene differentieelstroominrichting: ..... A / <u>300</u> mA	Aantal borden: <u>1</u>	Aantal eindstroombanen: <u>4</u>
<input checked="" type="checkbox"/> Zie bijlage			

**Metingen - testen - controles - verzegeling:**

<input checked="" type="checkbox"/> Rechtstreekse aanraking	<input checked="" type="checkbox"/> Onrechtstreekse aanraking	<input checked="" type="checkbox"/> Montage	<input type="checkbox"/> Toestellen	<input type="checkbox"/> Materieel	<input checked="" type="checkbox"/> >/doorsnede	<input checked="" type="checkbox"/> Schema's
<input checked="" type="checkbox"/> Aardingsweerstand	<input type="checkbox"/> Algemeen isolatieniveau: ..... MΩ	<input type="checkbox"/> Controle foutlus	<input checked="" type="checkbox"/> Aardingscontinuïteit	<input type="checkbox"/> Test DSI		
Differentieelstroominrichting: <input checked="" type="checkbox"/> werd verzegeld <input type="checkbox"/> was verzegeld <input type="checkbox"/> was niet verzegeld <input type="checkbox"/> kan niet verzegeld worden						

**Inbreuken - Opmerkingen (voor de betekenis van eventuele codes: zie keerzijde)**

Inbreuken Nieuwe installatie	<u>geen inbreuken vastgesteld</u>	Visum DNB:
<input type="checkbox"/> Nihil		
Inbreuken Bestaande installatie		Aangestelde DNB:
<input checked="" type="checkbox"/> Nihil		Naam:
Opmerkingen		Visum:
<input checked="" type="checkbox"/> Nihil		

**Besluit(en):**

- De nieuwe installatie  voldoet  voldoet niet aan het AREI.  
 De bestaande installatie  voldoet  voldoet niet aan het AREI.

De installatie dient opnieuw gecontroleerd te worden:  
 vóór 26-11-2008 (\*)  
 • door hetzelfde erkend organisme (\*\*)  
 (\*) termijn onder voorbehoud van wijziging van de reglementering

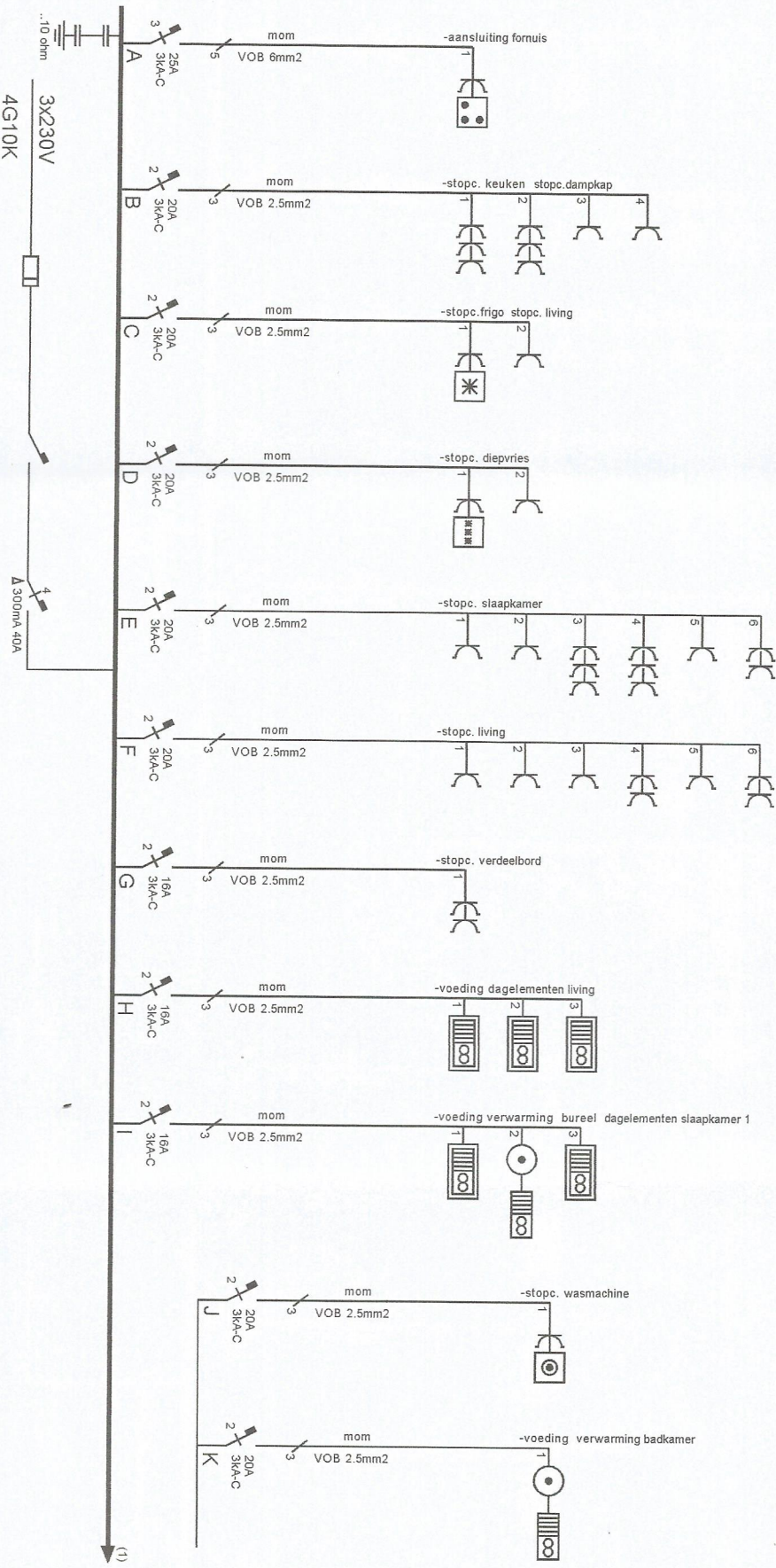
**Agent bezoeker:**

Naam: Germet Bauw Agent nr.: 300 Datum: 26-11-2008  
 Aantal bijlagen:  Situatieschema(s): .....  Ééndraadsschema(s): .....

Voor de directeur generaal: Handtekening

Dit proces-verbaal dient bewaard te worden in het dossier van de elektrische installatie en dit dossier dient elke aangebrachte wijziging te vermelden.  
 De Federale overheidsdienst economie dient bij ieder ongeval, rechtstreeks of onrechtstreeks te wijten aan elektriciteit waarbij personen betrokken zijn, ingelicht te worden.  
 (\*\*) De werken, nodig om de inbreuken te doen verdwijnen, moeten zonder vertraging uitgevoerd worden en alle maatregelen moeten getroffen worden opdat de in overtreding zijnde installatie, indien ze in dienst blijft, geen gevaar vormt voor personen of goederen. Indien bij het nieuw controlebezoek, na max. 1 jaar, de overtredingen niet verdwenen zijn moet het erkend organisme een kopie van het proces-verbaal van het controlebezoek overmaken aan de Algemene Directie Energie die belast is met het hoog toezicht.





Afgev. erkend organisme

28/11/2008

Bart Desmet

Inspecteur

2008

L. Saffier

Nieuwe Gentweg 81/13

Goede Brugge

Verantw. uitvoering

11/12/2008

Elektro Quicke bvba

Veldgemsestraat 41

82110 Veldgem

BE 0472.783.542

Tel: 0475/82.17.59



Atgev. erkend organisme  
 28.11/2008



BRUNNEN  
 Inspecteur  
 3600

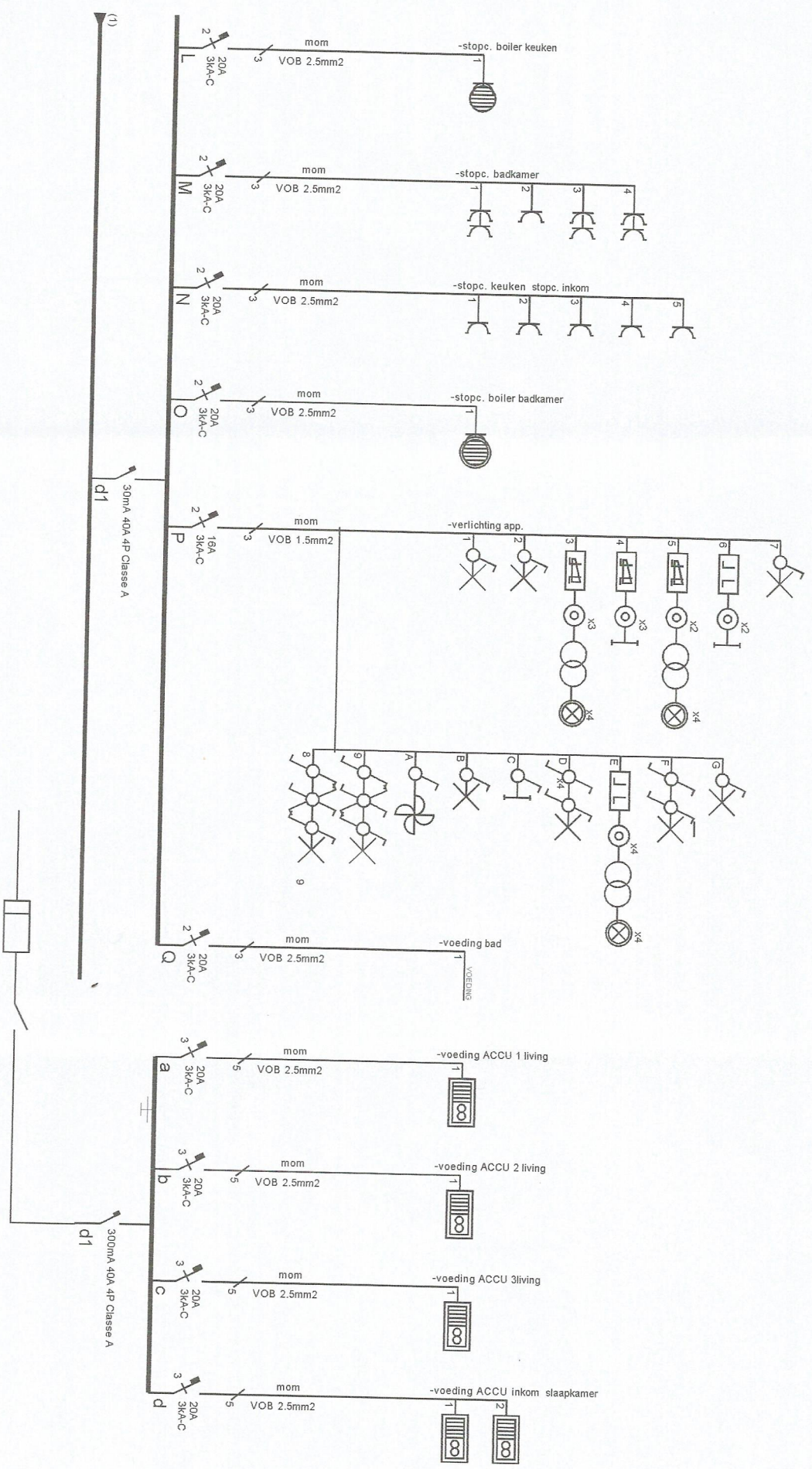
Verantw. uitvoering  
 ... 1... 2008

31

**Elektro Quicke bvba**

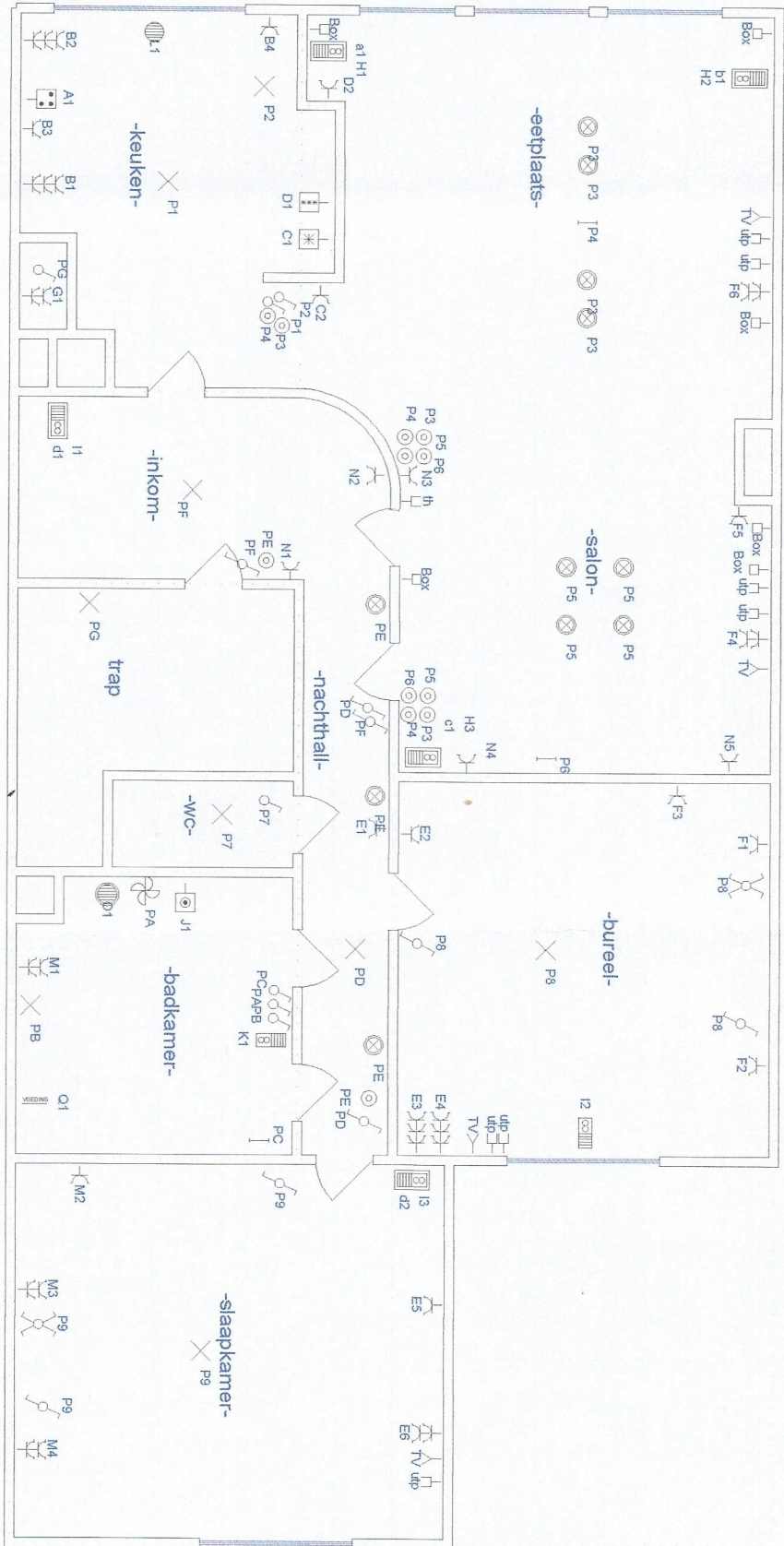
Veldgemsestraat 41  
 8210 Veldgem

BE 0472.783.542  
 Tel: 0475/82.17.59






LEGENDE		
	enkelvoudig stopcontact	23
	tweevoudig stopcontact	7
	drievoudig stopcontact	4
	gewoon lichtpunt	9
	TL armatuur	3
	LS spots	11
	SCH1 enkelepolige schakelaar	7
	SCH6 viesschakelaar	8
	SCH7 kruisschakelaar	2
	drumknoppen	12
	kookforuis	1
	wasmachine	1
	frigo	1
	depressies	1
	aansluitdoss	2
	aansluiting kookforuis	1
	aansluiting wasmachine	1



31

*[Handwritten signature]*



Batistoni  
3000

## VERDEELBORD

- A. AANSLUITING FORNUIS
- B. STOPC KEUKEN , DAMPKAP
- C. STOPC FRIGO , LIVING
- D. STOPC DIEPVRIES
- E. STOPC SLAAPKAMER
- F. STOPC LIVING
- G. STOPC VERDEELBORD
- H. VOEDING DAGELEMENTEN LIVING
- I. VOEDING VERWARMING BUREEL DAGELEMENTEL SLPK 1
- J. STOPC WASMACHINE
- K. VOEDING VERWARMING BADKAMER
- L. STOPC BOILER KEUKEN
- M. STOPC BADKAMER
- N. STOPC KEUKEN , INKOM
- O. STOPC BOILER BADKAMER
- P. VERLICHTING APP
- Q. VOEDING BAD
  - a. Voeding accu 1 living
  - b. Voeding accu 2 living
  - c. Voeding accu 3 living
  - d. Voeding accu inkom