

Resp. client:  
N° commande.  
N° client: 60762  
Pers.cont.:  
Tél.: -  
Fax: -  
GSM: -  
e-mail: j.hella@jehel-concept.be

ProKo.: LS01  
N° rapport : 4755392-003  
N° rapp. prov.:  
Date: 08/11/2016



Organisme de controle a.s.b.l.

Client / Mandant :  
JEHELCONCEPT  
RUE MORADE 6  
4540 AMPSIN

Département: ELE

**RAPPORT DE CONTRÔLE D'UNE INSTALLATION ELECTRIQUE BT DE RACCORDEMENT DEFINITIF ou RESIDENTIEL**  
(exécuté sous l'accréditation BELAC suivant procédure interne QPRO/ELE/001, §7.3)

**GENERALITES**

Appareil/Install. ID: \_\_\_\_\_ Type d'installation: existante Type de locaux: appartement  
Lieu de contrôle: QUAI DE COMPIENNE 30 HUY 4500 Studio 1 + Studio 2  
Type de contrôle: visite de contrôle Selon RGIE Art. 86/271  
Date du contrôle: 08/11/2016 Contrôle suivant dans 300 mois, ou avant 30/11/2041 Contrôleur: LORQUET ADRIEN  
Propriété de: \_\_\_\_\_  
Installateur: -JEHELCONCEPT  
T.V.A.: - \_\_\_\_\_ Carte-ID : - \_\_\_\_\_ Délivré à : - \_\_\_\_\_ Date: - \_\_\_\_\_

**DESCRIPTION**

EAN n°.: - \_\_\_\_\_ N° compteur: 2306237 Index I: 1070,2 Index II: Kies een item.  
Raccordement: réseau souterrain Fourreau: placé Plaque d'isolat.: présente  
Tension de serv.: 1 x 220V Protection max.: 50A Protection principale : aut. 2p 63A Interr.: aut. GRD  
Liaison comptage-coffre de repart.: type de câble: EXVB nombre de conducteurs: 4 section: 10 mm<sup>2</sup>  
Câble de raccordement au réseau: type de câble: EXVB nombre de conducteurs: 4 section: 10 mm<sup>2</sup>  
Electrode de terre: type: conducteurs horiz. section: 16 mm<sup>2</sup> Résistance de dispersion: 28,9 Ohm  
Interrupteur Diff.: Général: 63A/300mA est plombé par des scelles d'OCB: p.a. Diff. supplém. : 2p 63A/30mA  
Fonctionn. bouton d'essai: en ordre Contrôle boucle de défaut: p.a. Résist. d'isolem. général : 4,67 MOhm  
Installation exécutée conformément aux schémas : en ordre Etat du matériel électrique: en ordre  
Protection contre les chocs électriques: contact direct : en ordre contact indirect: en ordre  
Continuité PE et liaison équipotentielle: en ordre Matériel fixe et mobile: en ordre  
Description – appareils :  voir les schémas en annexe  schéma unifilaire et schéma de position ont été signés pour approbation  
Ne sont pas encore placés:  cuisine  salle de bains  chauffage central  compteur de gaz  d'eau  
Ne sont pas encore raccordés:  liaison équipotentielle principale  - supplémentaire  
Nombre de tableaux: 1 Nombre de circuits terminaux: 12 + 1 reserve

**CONSTATATIONS** - Note (N) - Remarque (O) - Infraction (I) – les numéros réfèrent aux infractions standardisées

Néant

**CONCLUSION**


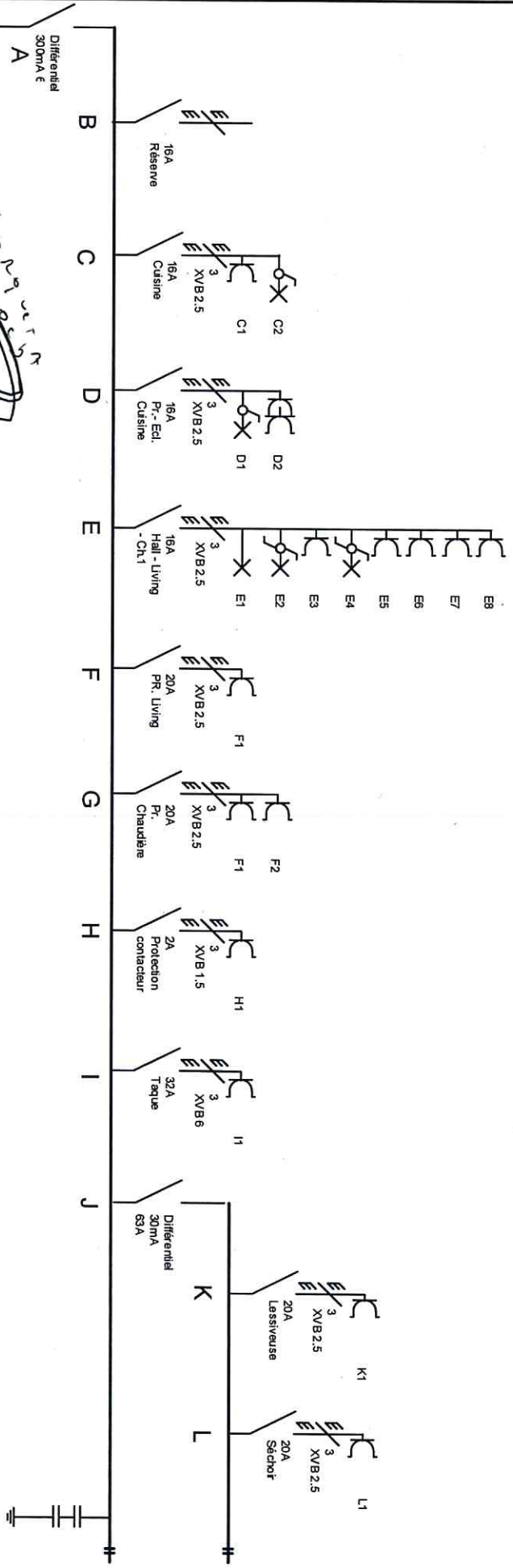
L'installation est conforme aux prescriptions mentionnées. L'installation peut être mise/rester en service.  
L'installation doit être contrôlée au plus tard à la date mentionnée ici dessus, comme prévu par l'art. 271 du RGIE, ainsi qu'avant toute mise en service d'une modification importante ou d'une extension notable, exécutées avant cette date.

Pour le Directeur Technique,

Le contrôleur

Adresse du lieu où est placée l'installation : Quai de compiène, 30  
4500 Huy

Nature courant : Monophasé  
Tension : 230V + N



Déjà  
Dat  
Sigr

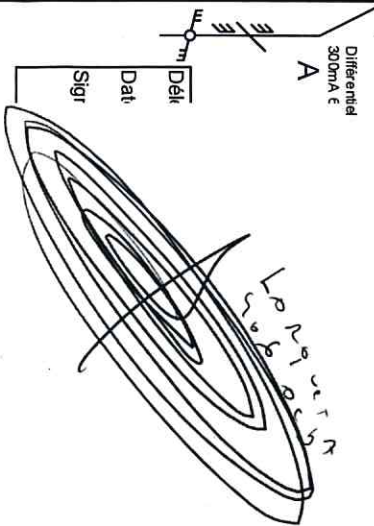
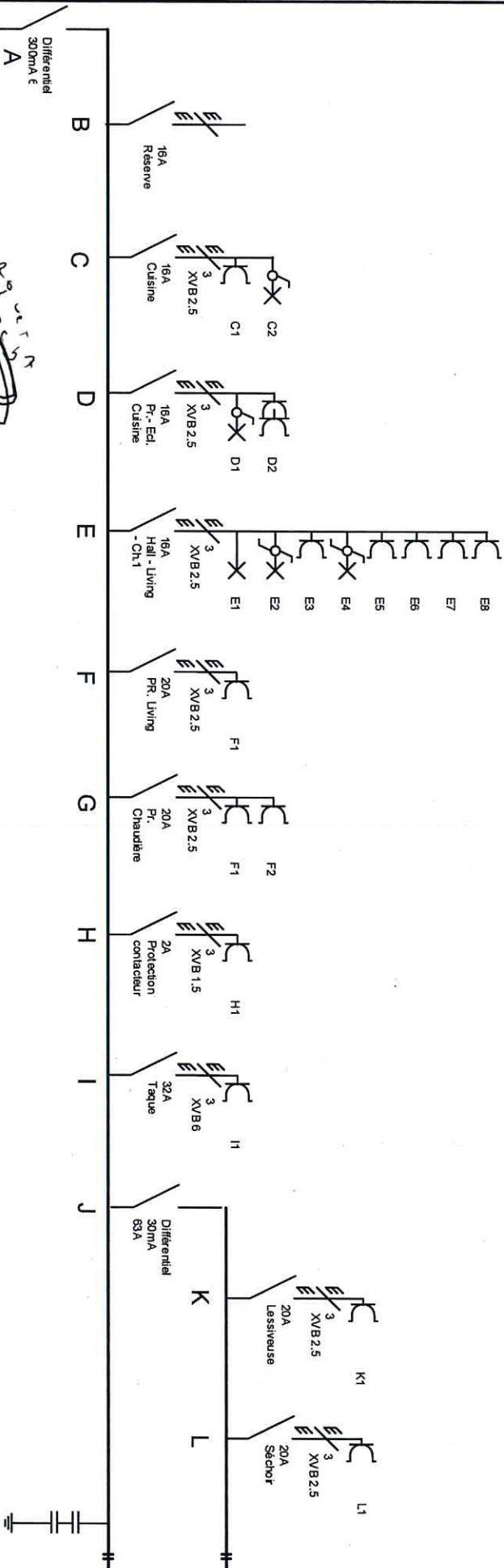
N° du travail:

N° de TVA ou n°, BE 0818.764.627  
Date et commune d'émission de la carte d'identité

Le propriétaire :  
Date:  
Signature:

Adresse du lieu où est placée l'installation : Quai de compiègne, 30  
4500 Huy

Nature courant : Monophasé  
Tension : 230V + N



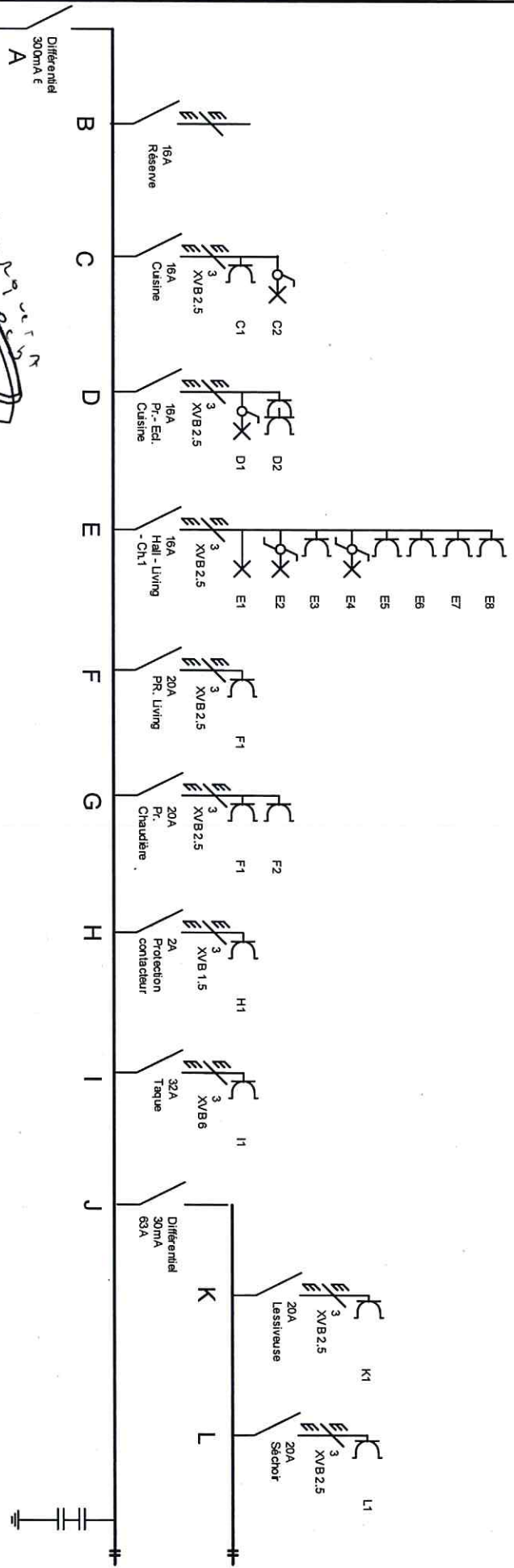
n° du travail:

N° de TVA ou n°, BE 0818.764.627  
Date et commune d'émission de la carte d'identité


Le propriétaire :  
Date:  
Signature:

Adresse du lieu où est placée l'installation : Quai de Compiègne, 30  
4500 Huy

Nature courant : Monophasé  
Tension : 230V + N



Déjà  
Date  
Signature




n° du travail:

N° de TVA ou n° BE 0818.764.627  
Date et commune d'émission de la carte d'identité

Le propriétaire :  
Date:  
Signature:

Adresse du lieu où est placée l'installation : Quai de compiègne, 30  
4500 Huy

Nature courant : Monophasé  
Tension : 230V + N



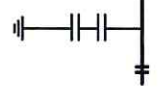
Délégué de l'or:  
Date:  
Signature:

*LONAR-ET-N  
5-6-6-5*

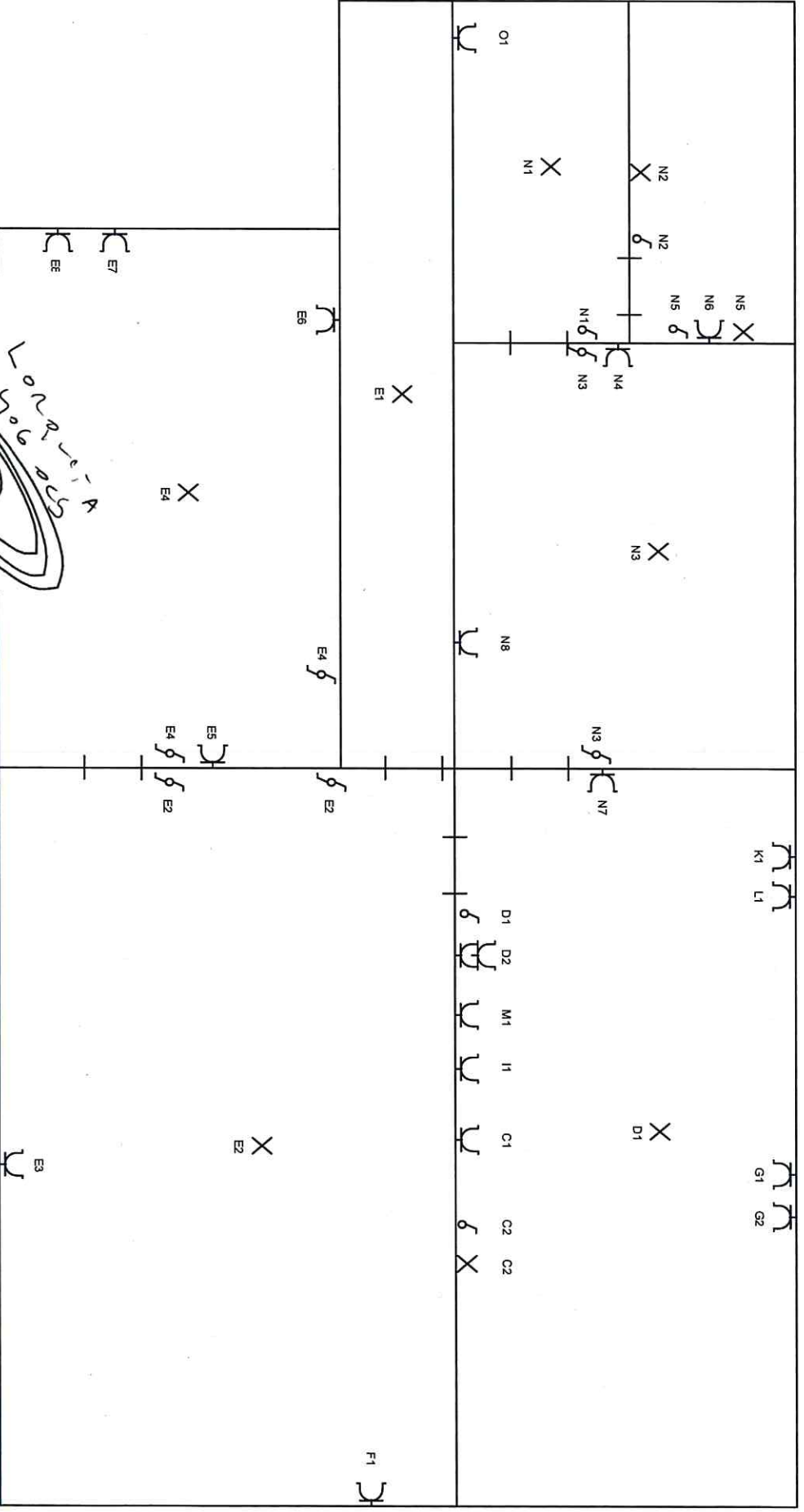
Résponsable de l'exécution du travail:  
Date: 19/09/2016  
Signature: Jehel-Concept

N° de TVA ou n°, BE 0818.764.627  
Date et commune d'émission de la carte  
d'identité

Le propriétaire :  
Date:  
Signature:




# Appartement Rez



Responsable de l'exécution du trav:

Date: 19/09/2016

Signature: Jehel-Concept

  
 Jehel-Concept

