

## Rapport de contrôle d'installations électriques à basse et à très basse tension

EXEMPLAIRE ORIGINAL

CE RAPPORT ANNULE ET REMPLACE LE RAPPORT 143/2024/77474/01:3

RÉF. 143/2024/77474/01:4

DATE DU CONTRÔLE 10/09/2024 (12:30 - 14:14) AGENT VISITEUR Arnaud Bertinchamps  
ADRESSE DU CONTRÔLE Route de Namur 308 - 6224 Fleurus TYPE DE CONTRÔLE Visite de contrôle vente ancienne installation (8.4.2)



### › DONNÉES GÉNÉRALES

Adresse de l'installation	Route de Namur 308 - 6224 Fleurus
Type de locaux	Unité d'habitation (maison)
Objet du contrôle	Demande de permis de construire et vente
Contrôle demandé par l'agence immobilière	
Responsable des travaux	
Dérogations applicables/appliquées	Anciennes installations électriques domestiques (8.2.1.) - Installations électriques domestiques ancien RGIE (8.2.2.)
L'examen de conformité de l'extension et/ou la modification de l'installation électrique	porte sur toute l'installation sauf l'installation photovoltaïque.

### › DONNÉES DU RACCORDEMENT

Gestionnaire du réseau de distribution (GRD)	ORES ASSETS
Code EAN	541449020000453425
Numéro du compteur	49477725
Index jour/nuit	25234,1/21362,8
Type de coupure générale	Teco
Câble compteur - tableau	XVB 4 x 10 mm <sup>2</sup>
Tension nominale de service	230V - AC
Courant nominal de la protection de branchement	25A

### › CONTRÔLE

Conformité schéma(s) unifilaire(s) et plan(s) de position Pas OK | Nombre de tableaux 6 | Nombre de circuits 14+1+1+4 +2+1

Circuits	Avant le 01/10/1981
Protection	1x Disj. 15A 3kA
Section (mm <sup>2</sup> )	2,5
Conclusion	OK

Les fondations datent	D'avant le 1/10/1981	Dispositif différentiel de tête	ID - 40A - 300mA - type A - test OK
Type d'électrode de terre	Piquets	Dispositif différentiel supplémentaire	ID - 40A - 30mA - type A - test OK
Résistance de dispersion de la prise de terre (Ω)	12	Dispositif différentiel supplémentaire	ID - 25A - 30mA - type A - test OK
Conformité des liaisons équipotentielles et des PE	Pas OK	Dispositif différentiel supplémentaire	ID - 40A - 300mA - type A - test OK
Test de continuité	Pas concluant	Fixation/Etat/Détérioration matériel	Pas OK
Contrôle boucle de défaut	Concluant	Contrôle visuel appareils fixes et/ou mobiles	Pas OK
Protection contre les contacts indirects	Pas OK	Protection contre les contacts directs	Pas OK
		Résistance générale d'isolement (MΩ)	0,06
		Adéquation DPCCR - prise de terre	OK
		Adéquation protections surintensités - sections	Pas OK

Le ou les socles de prise en défaut sont localisés dans la salle à manger - le garage - la cave - luminaires de classe 1 - le hall de nuit - l'extérieur

## CONCLUSION : NON CONFORME

A la date du 10/09/2024, l'installation électrique de Route de Namur 308 - 6224 Fleurus n'est pas conforme aux prescriptions du Livre 1 de l'arrêté royal du 8 septembre 2019 établissant le Livre 1 sur les installations électriques à basse tension et à très basse tension.  
Le contrôle réalisé par Certinergie a porté sur les parties visibles de l'installation et normalement accessibles.  
L'acheteur doit laisser réaliser une nouvelle visite de contrôle pour vérifier la remise en ordre de l'installation au terme du délai de 18 mois prenant cours le jour de l'acte de vente. L'acheteur peut choisir librement l'organisme agréé pour cette nouvelle visite de contrôle.

Signature de l'agent

## Rapport de contrôle d'installations électriques à basse et à très basse tension

EXEMPLAIRE ORIGINAL

CE RAPPORT ANNULE ET REMPLACE LE RAPPORT 143/2024/77474/01:3

RÉF. 143/2024/77474/01:4

### LISTE DES INFRACTIONS

- Le tableau n'a pas de paroi arrière. - 5.3.5.1.
- Les schémas unifilaires et plans de position ne sont pas conformes. - 3.1.2.;6.4.6.;6.5.7.;9.1.2.
- La tension d'alimentation n'est pas indiquée clairement de manière apparente sur chaque tableau de répartition et de manoeuvre. - 3.1.3.3.a
- La combinaison jaune/vert n'est pas réservée au conducteur de protection exclusivement. - 5.1.6.2.
- La section de pontages dans le(s) tableau(x) électrique(s) n'est pas adaptée aux calibres de dispositifs de protection contre les surintensités. - 4.4.1.5.
- Les bases de fusibles/disjoncteurs à broches ne sont pas équipées d'éléments de calibrage. - 5.3.5.5.
- La résistance d'isolement de l'installation n'est pas suffisante. - 6.4.5.1.
- Les circuits, les appareils de coupure et/ou les dispositifs de protection ne sont pas repérés de manière claire et visible. - 3.1.3.
- La continuité du PE vers les contacts de terre des socles de prise et/ou vers des appareils de classe 1 à poste fixe et/ou des liaisons équipotentielles (principales, supplémentaires) n'est pas réalisée. - 6.4.6.4.;6.5.7.2.
- La correspondance entre les moyens de protection contre les contacts indirects et les volumes dans la salle de bain n'est pas respectée. - 7.1.;8.2.1.
- Le matériel électrique n'est pas choisi et installé de telle façon, tenant compte des influences externes, qu'il ne présente pas de danger pour les personnes, les objets et matériaux avoisinants. - 5.1.4.
- Un ou des socles des prises de courant, à l'exception de ceux placés dans les tableaux de distribution et de ceux destinés seulement et uniquement à l'alimentation d'appareils mobiles à poste fixe ne sont pas conformes à la norme NBN C61-112 soit du type A et/ou pas conforme (sécurité enfant et contact de terre). - 4.2.2.3.;5.3.5.2.
- Des conducteurs du type VOB ne sont pas placés sous conduit et/ou comme il se doit. - 5.2.9.
- Des canalisations électriques, en pose à l'air libre et/ou en montage apparent, ne sont pas fixées correctement. - 5.2.
- Le contrôle visuel du matériel fixe ou à poste fixe ou mobile pouvant présenter des dangers pour les personnes et des biens n'est pas concluant. - 6.5.7.2.
- Les schémas unifilaires et plans de position ne correspondent pas à la réalité. - 3.1.2.;6.4.6.;6.5.7.;9.1.2.
- Les canalisations principales d'eau et/ou de gaz internes au bâtiment, et/ou les colonnes principales du chauffage central et de climatisation et/ou les éléments métalliques fixes et accessibles qui font partie de la structure de la construction et/ou les autres éléments métalliques principaux ne sont pas connectés à la borne principale de terre. - 4.2.3.2.;5.4.4.1.;8.2.1.
- N'est pas renseigné sur les schémas unifilaires et plans de position l'adresse de l'installation, les coordonnées du responsable des travaux et du propriétaire. Ces derniers devront signer et dater ces schémas. - 3.1.2.;6.4.6.;6.5.7.;9.1.2.
- Les schémas unifilaires et/ou plans de position ne sont pas présents. - 3.1.2.;6.4.6.;6.5.7.;9.1.2.
- Il n'y a pas/plus de porte au tableau. - 5.3.5.1.
- Il faut revoir l'introduction des conducteurs dans le matériel électrique.
- Les coupe-circuits à fusibles ou petits disjoncteurs à broches des circuits de section inférieure à 10mm<sup>2</sup> sont construits de sorte qu'ils peuvent être remplacés par des éléments de courant nominal plus élevé que celui prévu pour le circuit. - 5.3.5.5.
- Le tableau est (en partie) abîmé. - 9.5.
- Les tableaux de répartition ne sont pas accessibles ou démontables. - 5.3.5.1.
- Il faut revoir la fixation d'un/des luminaire(s)
- La correspondance entre les degrés de protection (IP) du matériel électrique contre les contacts directs et les volumes dans la salle de bain n'est pas respectée. - 7.1.4.3.
- Du matériel électrique est présent dans un/des volume(s) qui ne lui est/sont pas autorisé(s) de la salle de bains/de douche. - 7.1.5.3.
- Il manque des obturateurs dans le tableau électrique. - 4.2.2.1.;4.2.2.3.
- Les presse-étoupes d'attente ne sont pas obturés.
- Du câble VTLB et/ou du câble "côte à côte" n'est pas employé et/ou posé comme il est permis.
- Raccordements et assemblage, les connexions ou dérivations des câbles ne sont pas effectués en conformité avec les règles de l'art, elles doivent être réalisées dans des boîtes de dérivation, des tableaux, aux bornes des interrupteurs ou des prises de courant ou dans les appareils d'éclairage. Les boîtes d'encastrement des prises et interrupteurs doivent être suffisamment larges pour y réaliser facilement les connexions.
- L'installation électrique n'est pas faite avec du matériel électrique sûr et selon les règles de l'art. - 1.4.;5.1.1.1.;5.1.3.;5.2.1.
- Des canalisations électriques et/ou leur pose ne possèdent pas une résistance mécanique suffisante face aux sollicitations auxquelles elles sont soumises. - 5.2.1.5.

### REMARQUES

- Nous ne pouvons pas exclure qu'au dépôt des schémas il puisse y avoir d'autres infractions.
- Lors du prochain contrôle, un accès aux liaisons équipotentielles principales (compteur d'eau, de gaz, chaufferie) devra être fourni.
- L'installation photovoltaïque n'a pas été contrôlée, le client dispose déjà d'un rapport conforme.
- La section des conducteurs d'alimentation de la cuisinière et apparenté est à vérifier, les plans (ou leur absence) et le repérage insuffisant n'ont pas permis de le faire.
- Lors d'une rénovation de l'installation électrique, les dérogations pourraient ne plus être appliquées.
- Les schémas unifilaires et plans de position doivent renseigner l'adresse de l'installation, les coordonnées du responsable des travaux et du propriétaire. Ces derniers devront signer et dater ces schémas.
- Il n'est pas possible d'ouvrir, de démonter le tableau électrique sans l'endommager (matériel vétuste et/ou rendu indémontable). Tout n'a pas pu être vérifié.
- L'habitation étant meublée et les plans n'ayant pas été fournis, il se peut que tout n'a pu être vérifié.
- Il faut prévoir les accessoires de scellée du dispositif différentiel de tête.
- Le contrôle ne se base pas sur une éventuelle réglementation régionale.

### DEVOIRS DU VENDEUR ET DE L'ACQUEREUR :

Le vendeur est tenu :

- de conserver le rapport de la visite de contrôle dans le dossier de l'installation électrique ;
- de transmettre le dossier de l'installation électrique à l'acheteur lors du transfert de propriété.

L'acheteur est tenu :

- de communiquer à l'organisme agréé qui a réalisé la visite de contrôle son identité et la date de l'acte de vente ;
- d'exécuter les travaux nécessaires pour faire disparaître les infractions constatées pendant la nouvelle visite de contrôle. Ils doivent être exécutées sans retard et toutes mesures adéquates doivent être prises pour qu'en cas de maintien en service de l'installation, les infractions ne constituent pas un danger pour les personnes. Dans le cas où, lors de la visite complémentaire des infractions subsistent ou au cas il n'est pas donné suite à la remise en ordre de l'installation électrique, le Service public fédéral ayant l'Energie dans ses attributions en est informée par l'organisme agréé dès le délai expiré.

Le vendeur et l'acheteur sont tenus d'aviser immédiatement le fonctionnaire préposé à la surveillance du Service Public Fédéral ayant l'Energie dans ses attributions de tout accident survenu aux personnes et du, directement ou indirectement, à la présence d'installations électriques.

# Rapport de contrôle d'installations électriques à basse et à très basse tension

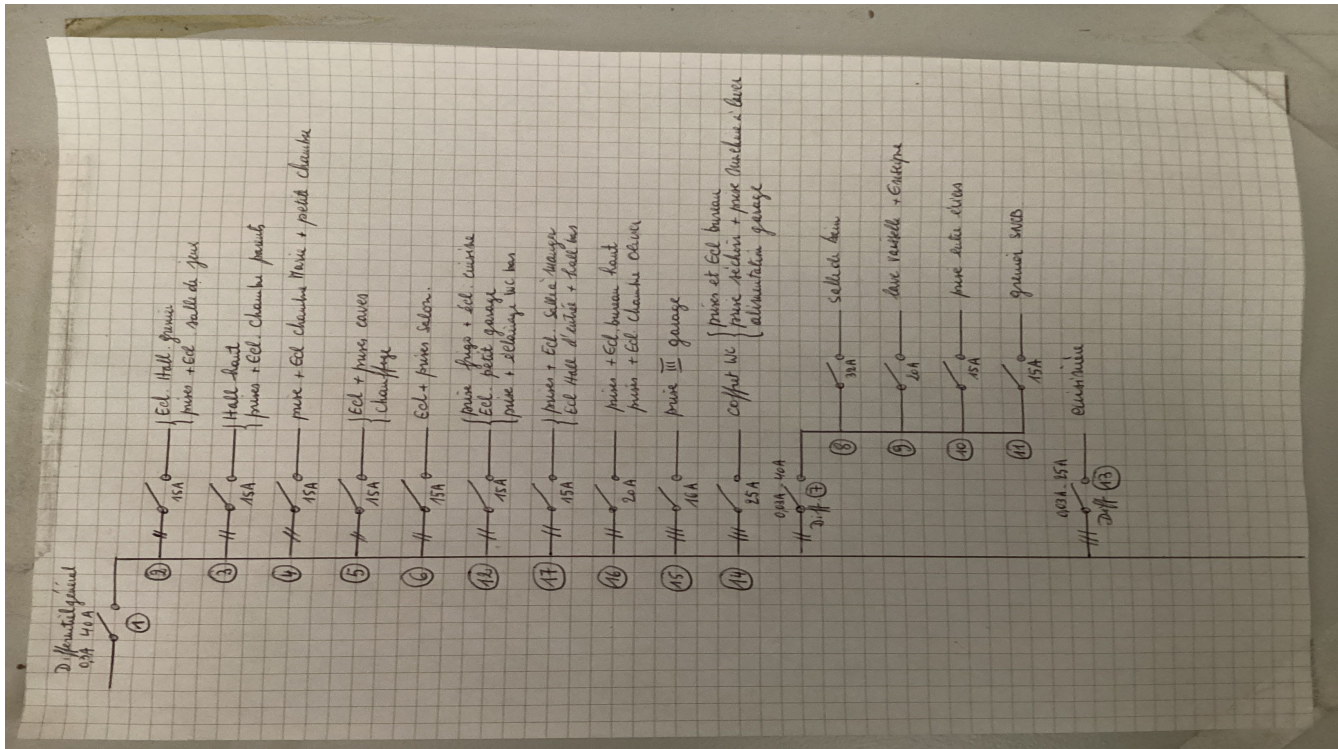
EXEMPLAIRE ORIGINAL

CE RAPPORT ANNULE ET REMPLACE LE RAPPORT 143/2024/77474/01:3

RÉF. 143/2024/77474/01:4

ANNEXES

Schéma(s) unifilaire(s) de l'installation



Autre(s)



## Rapport de contrôle d'installations électriques à basse et à très basse tension

**EXEMPLAIRE ORIGINAL**

CE RAPPORT ANNULE ET REMPLACE LE RAPPORT 143/2024/77474/01:3

**RÉF. 143/2024/77474/01:4**

### › ANNEXES

Autre(s)



## Rapport de contrôle d'installations électriques à basse et à très basse tension

EXEMPLAIRE ORIGINAL

CE RAPPORT ANNULE ET REMPLACE LE RAPPORT 143/2024/77474/01:3

RÉF. 143/2024/77474/01:4

### › ANNEXES

Autre(s)



## Rapport de contrôle d'installations électriques à basse et à très basse tension


EXEMPLAIRE ORIGINAL

CE RAPPORT ANNULE ET REMPLACE LE RAPPORT 143/2024/77474/01:3

RÉF. 143/2024/77474/01:4

### › ANNEXES

Autre(s)



## Rapport de contrôle d'installations électriques à basse et à très basse tension


EXEMPLAIRE ORIGINAL

CE RAPPORT ANNULE ET REMPLACE LE RAPPORT 143/2024/77474/01:3

RÉF. 143/2024/77474/01:4

### › ANNEXES

Autre(s)



## Rapport de contrôle d'installations électriques à basse et à très basse tension


EXEMPLAIRE ORIGINAL

CE RAPPORT ANNULE ET REMPLACE LE RAPPORT 143/2024/77474/01:3

RÉF. 143/2024/77474/01:4

### › ANNEXES

Autre(s)





# Rapport de contrôle d'installations électriques à basse et à très basse tension

EXEMPLAIRE ORIGINAL

CE RAPPORT ANNULE ET REMPLACE LE RAPPORT 143/2024/77474/01:3

RÉF. 143/2024/77474/01:4

› ANNEXES

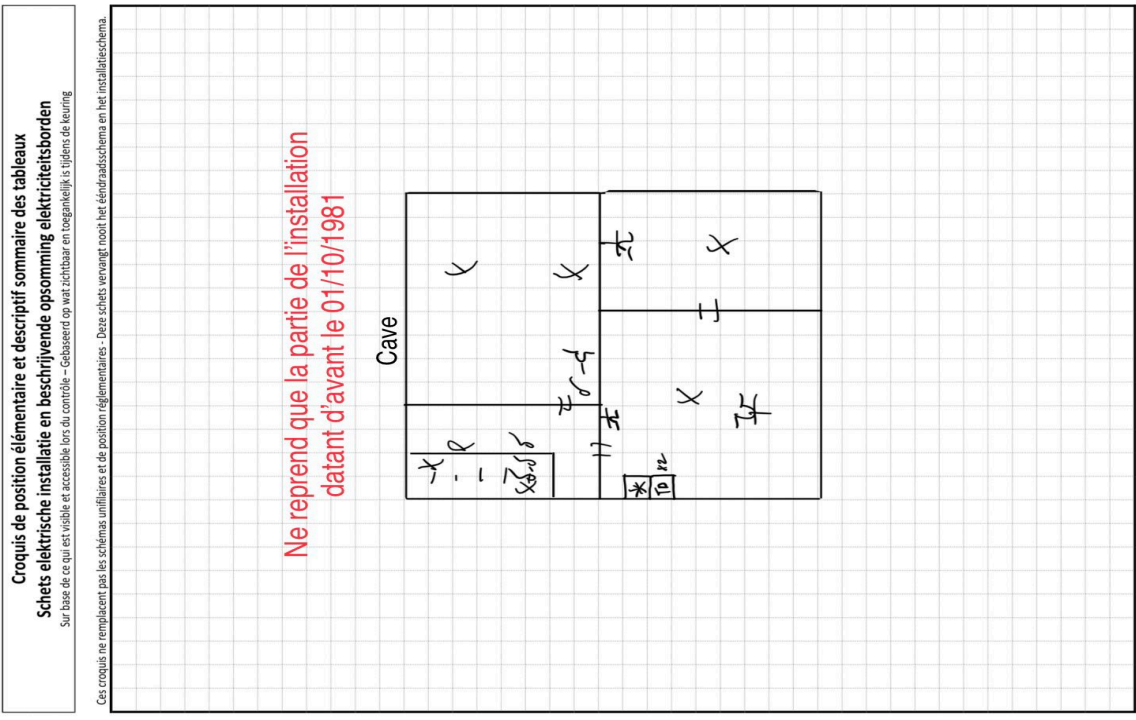
Autre(s)



## Croquis de position élémentaire et descriptif sommaire des tableaux

sur base de ce qui est visible et accessible lors du contrôle  
Note : ces croquis ne remplacent pas les schémas unifilaires et de position réglementaires

asbl Certinergie vzw - Organisme de contrôle agréé / Erkend keuringsorganisme FOR401a  
Tel : 0800 82 171 E-mail : info@certinergie.be Website : www.certinergie.be  
Agent-voituer / Elektriciteitsinspecteur : P.B.E. Date du contrôle / Datum keuring : 10 / 09 / 2024  
Références internes / Interne referentie : 1173



# NOTE D'INFORMATION

## Section 8.4.2. du Livre 1 du Règlement général sur les installations électriques : *Devoirs du vendeur et de l'acheteur lors de la vente d'une habitation équipée d'une ancienne installation électrique*

### ■ Dès que le compromis est signé :

#### Quels sont les devoirs du vendeur/notaire :

- Le vendeur doit remettre le PV de la visite de contrôle et ses annexes au notaire afin que celui-ci l'ajoute dans le dossier de la vente ;
- Le notaire doit faire mentionner dans l'acte de vente les points suivants :
  - la date du PV de la visite de contrôle
  - le fait de la remise du PV de la visite de contrôle à l'acheteur

#### **Si le PV de la visite de contrôle est négatif (installation non-conforme) :**

- l'obligation pour l'acheteur de communiquer son identité et la date de l'acte de vente à l'organisme de contrôle agréé qui a exécuté la visite de contrôle de l'installation électrique.

### ■ Dès que l'acte de vente est signé

#### Quels sont les devoirs de l'acheteur :

- L'acheteur doit détenir le dossier de l'installation électrique (schémas, PV, ...) en deux exemplaires ;

#### **Si le PV de la visite de contrôle est positif (installation conforme) :**

- L'acheteur doit laisser réaliser la prochaine visite de contrôle soit suivant le délai repris sur le PV de la visite de contrôle (maximum 25 ans après la date de la visite de contrôle) soit en cas de modification ou extension importante de l'installation électrique.

#### **Si le PV de la visite de contrôle est négatif (installation non-conforme) :**

- L'acheteur doit informer l'organisme de contrôle agréé qui a exécuté la visite de contrôle de l'installation électrique de son identité, de la date de l'acte de vente et du PV concerné ;
- Après la communication à l'organisme de contrôle, il reçoit automatiquement 18 mois à dater de l'acte de vente pour remettre en ordre l'installation électrique ;
- L'acheteur peut choisir un autre organisme de contrôle pour laisser réaliser le recontrôle dans le délai des 18 mois (vérification conformité de l'installation).

#### Pour de plus amples informations

#### **SPF Economie, P.M.E., Classes moyennes et Energie**

Direction générale de l'Energie – Haute surveillance des infrastructures et produits énergétiques

**Adresse :** Boulevard du roi Albert II 16 1000 Bruxelles

**Tél. :** 0800 120 33 / **E-mail :** gas.elec@economie.fgov.be

<https://economie.fgov.be>