



SIEGE DE BRUXELLES
Boulevard Clovis 15
1000 Bruxelles
Tél. 02 230 81 82
Fax 02 230 80 08

SIEGE D'ANVERS
Van der Sweepstraat 3 bus 44
2000 Antwerpen
Tél. 03 216 28 90
Fax 03 238 86 65

Bureau régional :
DE LIÈGE

PROCES-VERBAL DE CONTROLE D'UNE
INSTALLATION ELECTRIQUE BASSE TENSION

ADRESSE DE L'INSTALLATION : Rue Charles

Lamquet 5 bis Jambes

PROPRIETAIRE : Lepey (Thomas & Pini)

Adresse : _____

DEMANDEUR : E.A.S. SRL

Adresse : Heuve

INSTALLATEUR : _____

Adresse : idem

TVA ou CI : _____

EAN : _____
Ref.: _____ Compteur n°: _____
Index : _____

Date du contrôle : 26/11/2005 Type de contrôle : examen de conformité - visite de contrôle suivant :

(RGIE art. 270) (RGIE art. 271) (RGIE art. 276) (RGIE art. 276bis) (A.R. 2.6.2008) (RGPT art.262) (R.T. art. 231) (Prescriptions distributeur)

Type d'installation : Nouvelle - Extension - Modification - Temporaire - Renforcement - vente d'habitation ; Type locaux : Appart G H

Début travaux : Fondations avant - après 1.10.81 - Installation électrique avant - après 1.10.81 - 1.1.83 RGIE art.86

Raccordement : Tension 11000 V Protection raccordement _____ A

Câble aliment, tableau, princ. : 4 X 25 mm² Inter.gén. : type D 300mA / 63A IV

Type électrode de terre : boucle - barres - piquets - conducteur horizontal Schéma TT

Nombre de tableaux : 1 ; Nombre de circuits term.: 26 ; RA : 3 Ohm; RI tot no MOhm

Facteurs d'influences externes: _____

DESCRIPTION : _____

Voir schémas en annexe

CONTROLES effectués : voir verso

INFRACTIONS CONSTATÉES ET/OU NOTES : NEANT

PROCES-VERBAL DE CONFORMITE
Vu le :
le responsable du distributeur
nom :
signature :

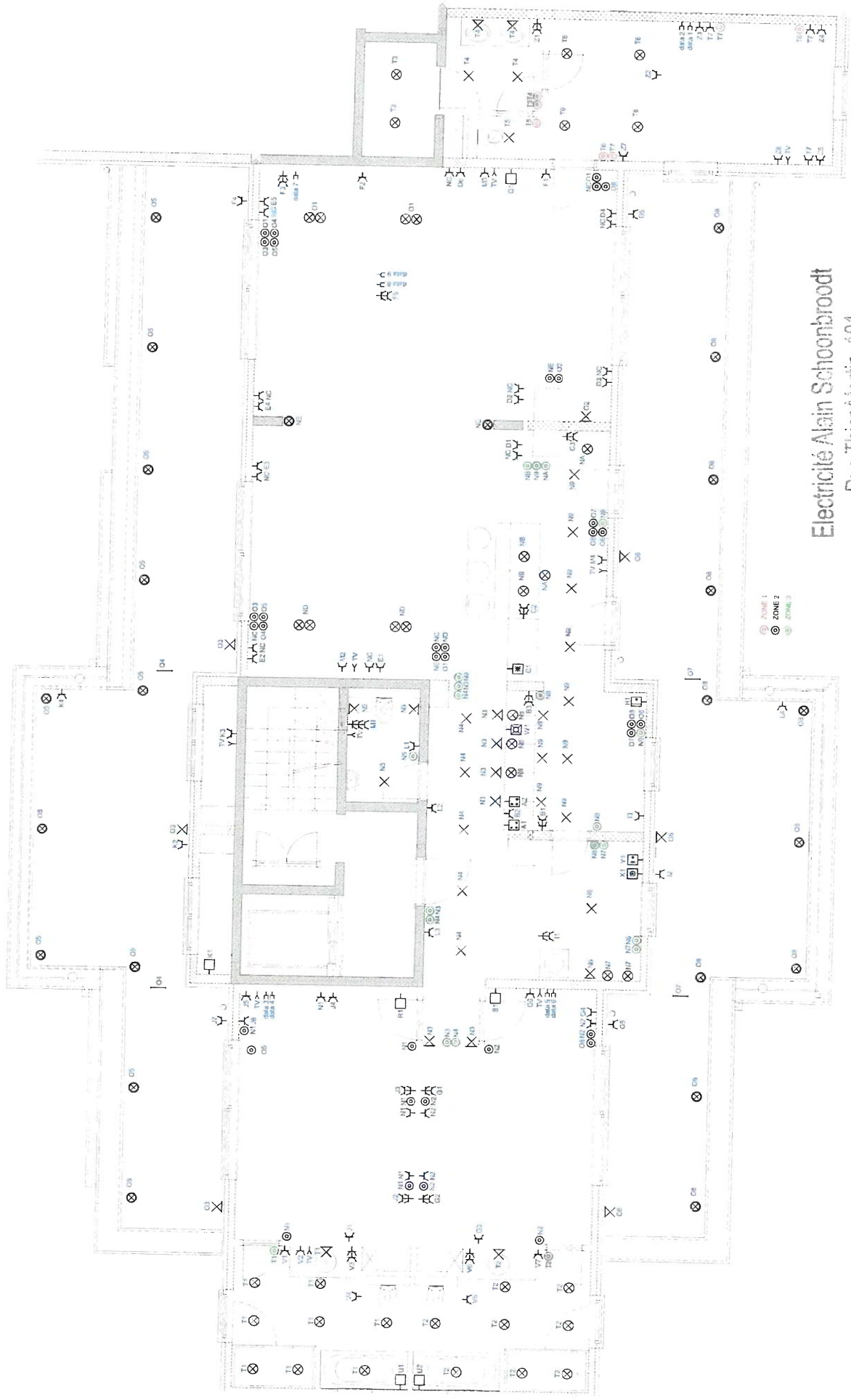
DEVOIRS du PROPRIETAIRE, GESTIONNAIRE ou LOCATAIRE : voir verso.

CONCLUSION : 1. L'installation est conforme. Les bornes d'entrées du DPCDR général sont scellées et les schémas unifilaires et de situation ont été visés. L'installation doit être vérifiée avant le 26/11/2005 (art. 271 RGIE) ainsi qu'avant mise en service après modification ou extension importante exécutée avant cette date.
2. L'installation n'est pas conforme.
3. L'installation peut être maintenue en service pour autant qu'il soit remédié sans retard aux infractions mentionnées et pour autant que les mesures nécessaires soient prises pour que l'installation ne présente pas de danger pour les personnes et les biens.
L'installation n'est pas conforme. L'installation doit être vérifiée par le (même) organisme avant le : _____

L'AGENT VISITEUR : EB/VA NSCHAGRIWIL
n° + nom + signature

Le directeur,





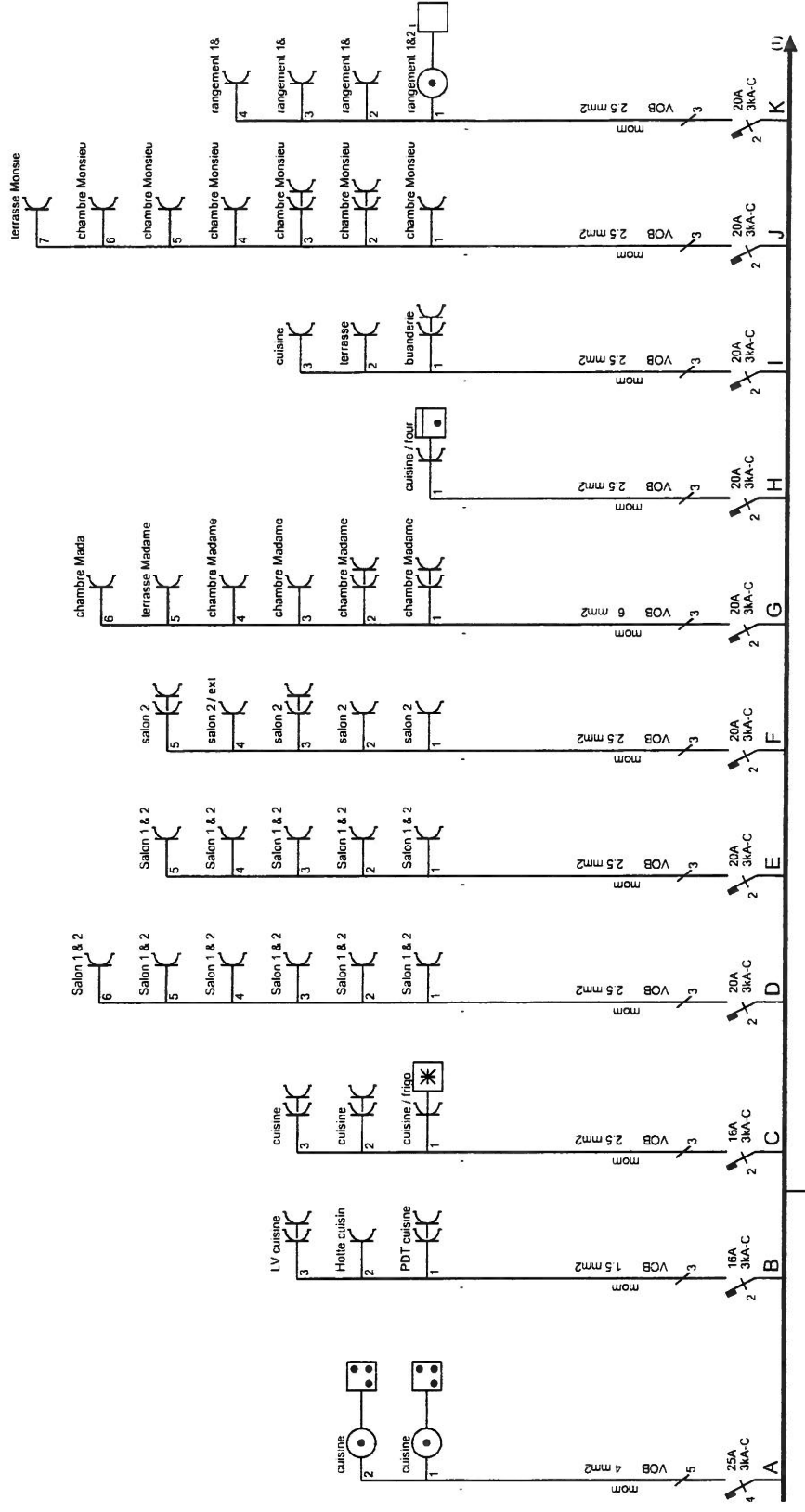
Electricité Alain Schoonbrood

Rue Thier Martin, 101

4651 Marbaisant (Herve)

Tél/Fax 027.67.48.68

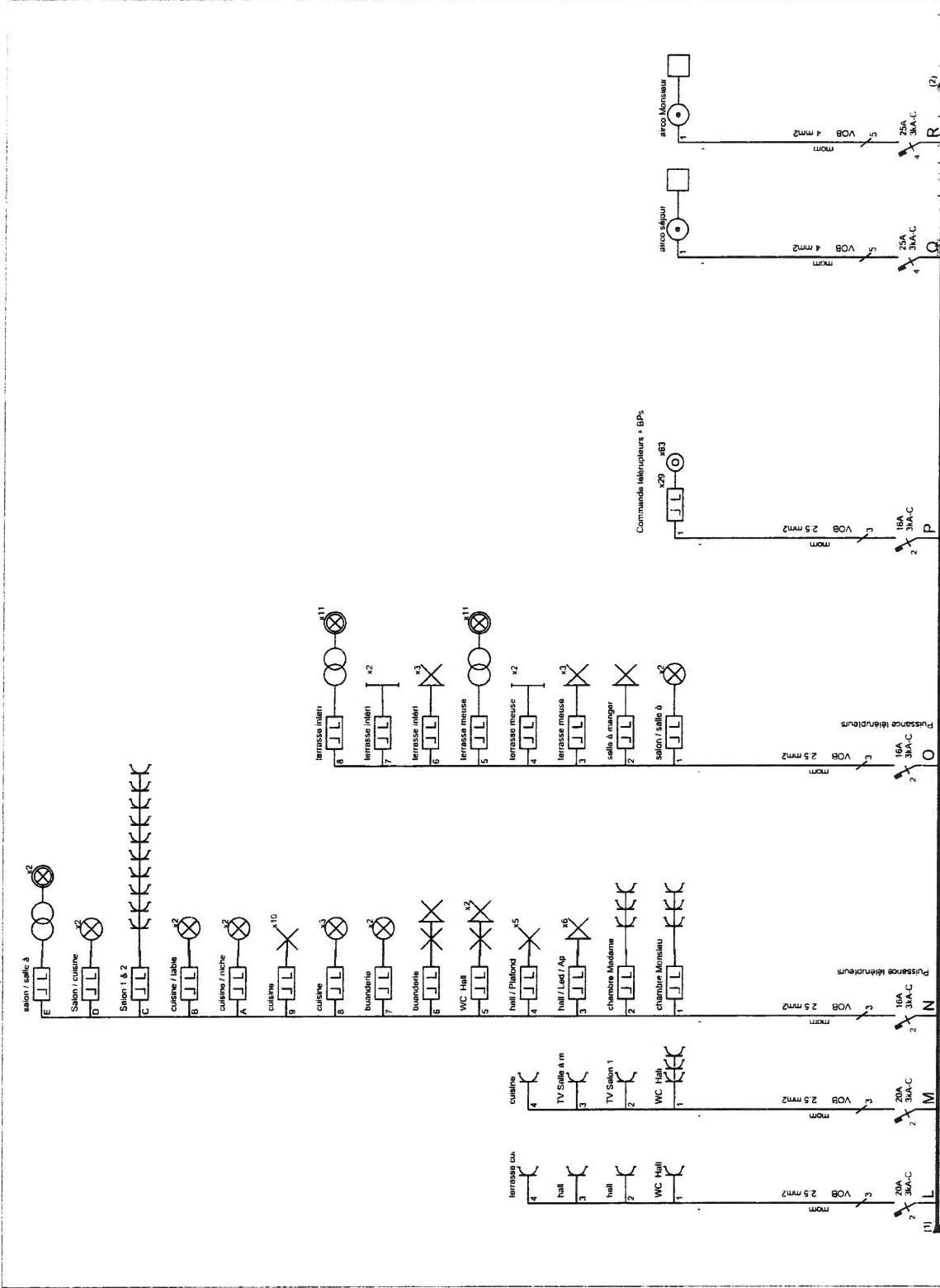
E-mail: alain.schoonbrood@skynet.be



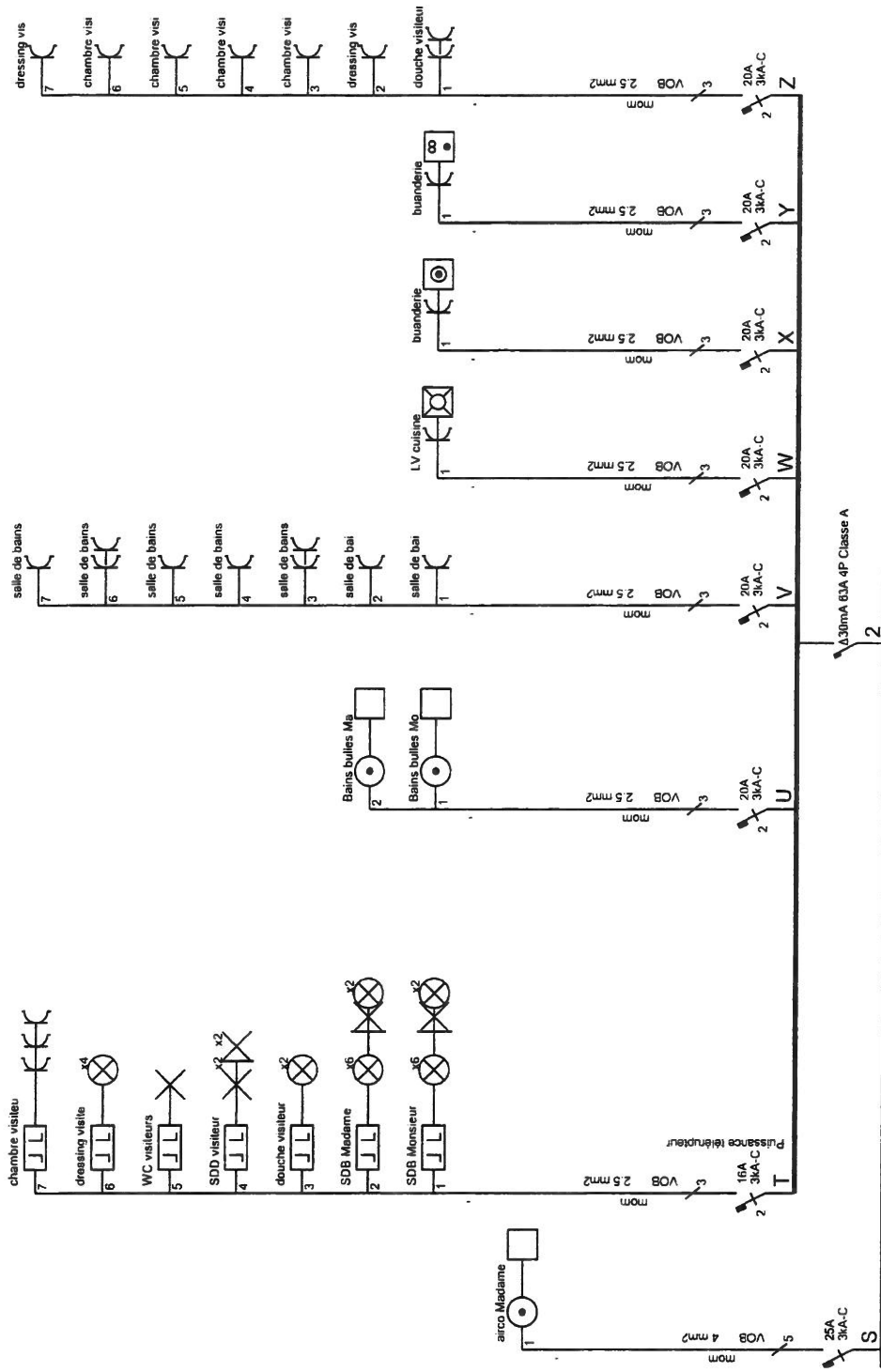
3N 400V
EXVB 4x16mm²
Δ 4P 63A 300mA

Dessiné par TP	Vérifié par TP	Approuvé par - date / .. / 2010	Nom de fichier *****	Date ... / ... / 2010	Echelle 1/...
LEPEZ Rue Charles Lamquet B-5100 JAMBES					
			Edition 1	Feuille No. 1	

Electricité Alain Schoenbrodt
Rue Ther Mada, 101
4651 Manahant (Herve)
Tél/Fax 077 67 48 58
E-mail: alain.schoenbrodt@skynet.be




Dessiné par TP
 Vérifié par TP
 Approuvé par - date ... / ... / 2010
 Nom de fichier ...
 Date ... / ... / 2010
 Echelle 1/...
 Edition 1
 Feuille No. 2
 LEPEZ
 Rue Charles Lamquet
 B-5100 JAMBES
 Electrotech Alain Schoonbroodt
 Rue Ther. Martin, 101
 4051 Mandelbier (Herve)
 Telfax 00357 48.60
 E-mail: alain.schoonbroodt@skynet.be



Electricité Alain Schoonbroodt
 Rue Thier Mann, 101
 4651 Marbaisart (Herve)
 Telfax: 0032 71 43 58
 E-mail: alain.schoonbroodt@skynet.be

Dessiné par TP	Vérifié par TP	Approuvé par - date ... / ... / 2010	Nom de fichier	Date ... / ... / 2010	Echelle 1/...
LEPEZ Rue Charles Lamquet B-5100 JAMBES					
			Edition 1	Feuille No. 3	



S.P.R.L. Electricité
A.SCHOONBROODT
Rue Thier Martin, 101
4651
Manihant(Battice)
Belgique
TEL/FAX :087/674858
GSM : 0475/693669
Enregistrement :
09/26/1/1
TVA :BE476461921
RC :73209

Nombre de pages (celle-ci comprise): 2

Date:25/11/2010

LEPEZ
Rue Charles Lamquet
B- 5100 JAMBES

TABLEAU ELECTRIQUE

- 1) Différentiel général 63A 300mA.
- 2) Différentiel humide 63A 30mA

Prises

- A: cuisine taque
- B: prise cuisine, hotte, plan de travail
- C: cuisine, frigo
- D: salon 1 & 2
- E: salon 1 & 2
- F: salon 2 & extérieur
- G: chambre Madame.
- H: cuisine, four
- I: cuisine, terrasse, buanderie
- J: terrasse Monsieur + chambre Mr
- K: rangement 1 & 2
- L: terrasse cuisine, hall + wc
- M: cuisine, TV salle à manger, TV salon 1, wc hall

Eclairages

- N: salon/salle à manger, salon/cuisine, salon 1 & 2, table cuisine + niche, buanderie, wc hall, hall, led hall, chambre Madame & chambre Monsieur
- O: terrasse intérieure, terrasse Meuse, salon/salle à manger
- P: commande télérupteurs
- T: chambre visiteur : dressing- wc - salle de douche, salle de bain Madame, sdb Monsieur

Q: airco séjour
R: airco Monsieur
S: airco Madame

U : bain bulle Madame & bain b Monsieur
V : salle de bain
W: lave vaisselle cuisine
X : sèche linge
Y : machine à laver
Z : prises chambre visiteur + dressing + salle de douche

UTP RJ45

- 1 chambre 2 "madame"
- 2 chambre 2 "madame"
- 3 TV. EXT
- 4 goulotte HALL
- 5 Armoire WC
- 6 Salon
- 7 TV monsieur
- 8 TV madame
- 9 TV visiteur
- 10 TV cuis
- 11 TV SDB
- 12 TV Pt Salon
- 13 chambre 3 "visiteur"
- 14 chambre 3 "visiteur"
- 15 Boite sd
- 16 Boite sd
- 17 chambre 1 "monsieur" lit