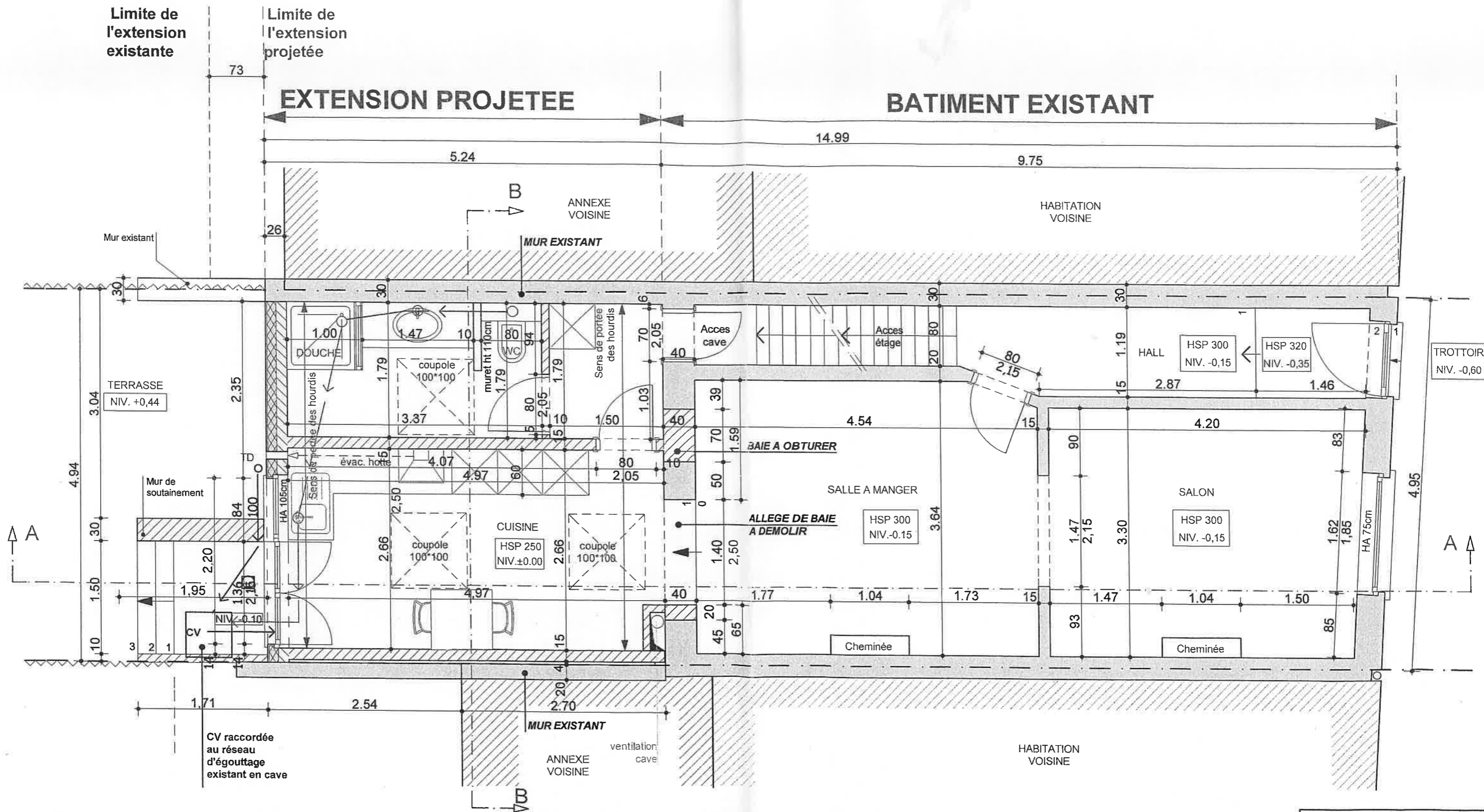





16



-  MUR EXISTANT
-  NOUVEAU MUR BLOC BETON
-  ISOLATION POLYURETHANE

TOUTES LES POUTRELLES SONT A ENCASTRER DANS L'EPAISSEUR DES HOURDIS.

BLOC YTONG EN PIEDS DES MURS DU REZ-DE-CHAUSSEE.

SENS DES HOURDIS, CALCUL DES POUTRELLES, DES COLONNES ET DES OUVRAGES EN BETON SUIVANT ETUDE DE L'INGENIEUR

VUE EN PLAN DU REZ-DE-CHAUSSEE

ECHELLE : 1/50

S. PEZZIN - ARCHITECTE