

INSTALLATIONS ÉLECTRIQUES À BASSE TENSION ET À TRÈS BASSE TENSION (Livre 1 – AR 08/09/2019)

Identification des tiers:

Client:	
Propriétaire:	/
Installateur:	
N° TVA:	BE 870.155.326

Installateur = personne ou personnes responsable(s) des travaux

Identification de l'installation électrique:

Adresse du contrôle:	Rue Joseph Wauters 10, 4257 BERLOZ		
Code EAN installation:	541 456 700 003 432 213		
Tarif compteur(s):	Compteur intelligent (numérique)	Cabine HT privée:	Non
Numéro compteur(s):	1SAG1100175963	GRD:	RESA
Index compteur(s):	1.8.1/ 006591,569 1.8.2/ 008231,841	Type de locaux:	Maison individuelle
Type d'installation:	Unité d'habitation		

Nature du contrôle:

Type de contrôle:	Visite de contrôle (6.5)		
Date de réalisation:	<input type="checkbox"/> Avant le 01/10/1981	<input checked="" type="checkbox"/> Après le 01/10/1981 et avant le 01/06/2020	<input type="checkbox"/> Après le 01/06/2020
Notes:	Voir rubrique "CONSTATATIONS - Remarques"		
Dérogations (Partie 8):	Non appliquées		
Réinspection au rapport:	/		

Données générales de l'installation électrique:

Tension nominale:	1 x 230V	Intensité nominale max.:	50 A	Valeur nominale branchement:	50 A
Câble d'alimentation:	4x16 mm ²	Type:	EXVB	Type de système de mise à la terre:	TT
Electrode de terre:	Indéterminable		Section électrode de terre:	16 mm ²	
			Section conducteur de terre:	16 mm ²	
Nombre de tableaux:	1	Nombre de circuits:	30	Nombre de circuits de réserve:	0
Installation de production décentralisée:	Non présente		Puissance AC (maximale):	/ kVA	
<input type="checkbox"/> Installation PV	<input type="checkbox"/> Stockage de batterie	<input type="checkbox"/> Central à hydrogène	<input type="checkbox"/> Cogénération	<input type="checkbox"/> Eolienne	

Description générale des dispositifs à courant différentiel:

Voir tableau p. 2

Schémas et plans de l'installation:

Schéma(s) unifilaire(s) ou de circuits:	Version/n° 1 à 4	Date:	13/02/25	<input checked="" type="checkbox"/> En ordre	<input type="checkbox"/> Non présent
Plan(s) de position:	Version/n° 5 à 10	Date:	13/02/25	<input checked="" type="checkbox"/> En ordre	<input type="checkbox"/> Non présent
Document(s) des installations de sécurité:	Version/n° /	Date:	/	<input checked="" type="checkbox"/> Non applicable	<input type="checkbox"/> Non présent
Document(s) des installations critiques:	Version/n° /	Date:	/	<input checked="" type="checkbox"/> Non applicable	<input type="checkbox"/> Non présent

Mesures, contrôles et essais:

Résistance de dispersion de la prise de terre:	5,22 Ω	Méthode de mesure:	RE
Niveau d'isolement général:	0,10 MΩ	Tension de mesure:	500 V
Test dispositif(s) à courant différentiel-résiduel:	Bouton test: OK	Boucle de défaut:	OK
Continuité des conducteurs de protection:	Général: OK	Liaison équipotentielle:	OK
Protection contre les contacts indirects:	OK	Protection contre les contacts directs:	Pas OK
Etat du matériel (à pose) fixe:	OK	Etat du matériel mobile:	/



Description générale des dispositifs à courant différentiel

Compteur	Emplacement	Type	In	DIn	#P	Type	Circuits
Jour	Général	Diff.	63A	300mA	2P	A	TD 1
Jour	Subordonné	Diff.	63A	30mA	2P	A	TD 1

Description des circuits

ID Tableau	Dispositif à courant différentiel	Type de protection	Intensité nominale	Nombre de pôles	Section conducteurs	Nombre	Réserve?
TD 1	300 mA	Disjoncteur automatique	10 A	2P	2.5 mm ²	11	<input type="checkbox"/>
TD 1	300 mA	Disjoncteur automatique	16 A	2P	2.5 mm ²	6	<input type="checkbox"/>
TD 1	300 mA	Disjoncteur automatique	20 A	2P	2.5 mm ²	4	<input type="checkbox"/>
TD 1	300 mA	Disjoncteur automatique	32 A	2P	6 mm ²	1	<input type="checkbox"/>
TD 1	30 mA	Disjoncteur automatique	10 A	2P	1.5 mm ²	1	<input type="checkbox"/>
TD 1	30 mA	Disjoncteur automatique	16 A	2P	1.5 mm ²	2	<input type="checkbox"/>
TD 1	30 mA	Disjoncteur automatique	20 A	2P	2.5 mm ²	5	<input type="checkbox"/>

CONSTATATIONS: Infractions

Infractions mesures:

2.03. - La valeur de la résistance d'isolement en Ω entre les parties actives et la terre, mesurée sous les tensions de test, doit être pour chaque circuit, les appareils d'utilisation étant déconnectés, au moins égale à 1000 fois la valeur en V de la tension de test (au minimum 0,5M Ω pour une tension de test de 500V). (Livre 1, Sous-section 6.4.5.1.)

Identification des circuits avec une mauvaise valeur d'isolement: Circuit en défaut (ranger du bas 3 dernier à droite)

Infractions tableaux de répartition et de manoeuvre:

4.10B. - L'indication de la tension d'alimentation n'est pas présente sur chaque tableau de répartition et de manoeuvre. (Livre 1, Sous-section 3.1.3.3. (a))

Infractions canalisations et code de couleur:

8.04. - Les canalisations électriques doivent être introduites correctement dans les matériaux électriques (socles de prises de courant, interrupteurs, éclairage,...), afin d'assurer une protection continue (équivalent à la classe II). (Livre 1, Sous-section 5.2.9.5.)

Explication: Prise près du tableau

8.05. - La fixation des canalisations électriques en mode apparent et en pose sous conduits doit être effectuée selon les règles de l'art. (Livre 1, Sous-section 5.2.9.3./5.2.9.5.)

8.09A. - A l'air libre et en pose apparent, seulement des câbles peuvent être utilisés (A l'exception des conducteurs de protection indépendants). (Livre 1, Sous-section 5.2.9.5.)

CONSTATATIONS: Remarques

- A - Les schémas de l'installation électrique doivent être conservés obligatoirement dans le dossier de l'installation électrique. Il est également fortement recommandé de garder une copie des schémas à proximité du tableau de répartition principal.
- A - Tous les dispositifs de protection à courant différentiel-résiduel dans l'installation électrique doivent être testés périodiquement (p.ex. mensuel) à l'aide du bouton test (cfr. prescriptions du fabricant).
- A - Les schémas de l'installation électrique sont présents au moment du contrôle et ont été vérifiés sur place. Ceux-ci doivent être présentés de nouveau lors de la prochaine (ré)inspection.
- A - Ce contrôle ne comprend que les parties visibles de l'installation.
- A - Le contrôle effectué est un contrôle instantané basé sur le moment de passage. Ce rapport est uniquement le reflet de l'installation électrique au moment du contrôle.
- A2 - L'éclairage n'est pas encore installé définitivement.



CONCLUSION:

L'installation électrique n'est pas conforme aux prescriptions du Livre 1 de l'arrêté royal du 8 septembre 2019.

Le prochain contrôle est à effectuer au plus tard avant: 13/02/2026

par le même organisme

par un organisme au choix

- Les schémas unifilaires et les plans de position de l'installation ont été datés et signés.
- Les bornes d'entrée du (ou des) dispositif(s) à courant différentiel à l'origine de l'installation ont été scellées.
 - lors d'une visite précédente
 - lors de la visite actuelle
- Aucune installation ou partie de l'installation électrique pour laquelle des infractions sont constatées ne peut être mise en usage. Un nouveau contrôle de conformité avant la mise en usage doit être réalisé, dès que l'installation électrique a été mise en ordre.
- Les travaux nécessaires pour faire disparaître les infractions constatées pendant la visite de contrôle, doivent être exécutées sans retard et toutes mesures adéquates doivent être prises pour qu'en cas de maintien en service de l'installation, les infractions ne constituent pas un danger pour les personnes ou les biens.
- Dans le cas où, lors de la nouvelle visite de contrôle des infractions subsistent ou au cas il n'est pas donné suite à la remise en ordre de l'installation électrique, le Service Public Fédéral ayant l'Energie dans ses attributions en est informée par l'organisme agréé dès le délai d'un an expiré.
- L'acheteur est tenu de communiquer à l'organisme de contrôle qui a réalisé la visite de contrôle son identité et la date de l'acte de vente.

Au nom du dirigeant technique, l'agent-visiteur:



ACA asbl - Organisme de Contrôle Agréé
Meensesteenweg 338 - 8800 Roeselare
TVA BE 0811.407.869
Tel. 065/33.49.79 - Fax 065/33.66.29
info@acavzw.be - www.acavzw.be

Les prescriptions réglementaires:

Ce rapport doit être conservé dans le dossier de l'installation électrique. Ce dossier est tenu à disposition de toute personne qui peut le consulter. Une copie de ce dossier est mise à disposition à tout éventuel locataire. Le vendeur est tenu de transmettre le dossier de l'installation à l'acheteur lors du transfert de propriété.

Toute modification de l'installation électrique doit être effectuée conformément aux prescriptions du Livre 1 de l'arrêté royal du 8 septembre 2019 et doit être renseignée dans le dossier. Toute modification ou extension importante doit faire l'objet d'un contrôle de conformité avant la mise en usage. Ce contrôle est réalisé par un organisme agréé.

Le fonctionnaire préposé à la surveillance du Service Public Fédéral ayant l'Energie dans ses attributions doit être avisé immédiatement de tout accident survenu aux personnes et du, directement ou indirectement, à la présence d'installations électriques.

Les devoirs du propriétaire, gestionnaire ou exploitant des installations électriques peuvent être consultés sur le site d'ACA asbl (www.acavzw.be).

Une copie de ce rapport est tenue pendant une période de 5 ans par l'organisme agréé. Ce rapport est tenu à la disposition de toute personne autorisée légalement à le consulter.

Pour de plus amples informations sur les prescriptions réglementaires ou plaintes, la Direction Générale de l'Energie du Service Public Fédéral Economie, PME, Classes moyennes et Energie (<https://www.economie.fgov.be>) est l'autorité compétente des organismes agréés.

Plan d'action en cas d'installation électrique non conforme:

Lisez - comme propriétaire ou acheteur - complètement et attentivement le rapport.

Laissez modifier l'installation électrique en fonction des infractions constatées.

(en cas de visite de contrôle d'une ancienne installation d'une unité d'habitation lors de vente, c'est à la charge de l'acheteur)

Laissez effectuer une réinspection par un organisme agréé.



ANNEXE - INSTALLATIONS ÉLECTRIQUES À BASSE TENSION ET À TRÈS BASSE TENSION

Données générales

Adresse du contrôle: Rue Joseph Wauters 10, 4257 BERLOZ
Propriétaire: /

Plan de position simplifié ou photo/schéma de l'installation (électrique):



Signature agent-visiteur:




ANNEXE - INSTALLATIONS ÉLECTRIQUES À BASSE TENSION ET À TRÈS BASSE TENSION

Données générales

Adresse du contrôle: Rue Joseph Wauters 10, 4257 BERLOZ
 Propriétaire: /

Plan de position simplifié ou photo/schéma de l'installation (électrique):



Signature agent-visiteur:





ANNEXE - INSTALLATIONS ÉLECTRIQUES À BASSE TENSION ET À TRÈS BASSE TENSION

Données générales

Adresse du contrôle: Rue Joseph Wauters 10, 4257 BERLOZ
Propriétaire: /

Plan de position simplifié ou photo/schéma de l'installation (électrique):



Signature agent-visiteur:



ANNEXE - INSTALLATIONS ÉLECTRIQUES À BASSE TENSION ET À TRÈS BASSE TENSION

Données générales

Adresse du contrôle: Rue Joseph Wauters 10, 4257 BERLOZ
 Propriétaire: /

Plan de position simplifié ou photo/schéma de l'installation (électrique):



Signature agent-visiteur: